

**DOKUMEN MANUAL PENGGUNA**

**SISTEM MAKLUMAT PROMOSI KESIHATAN**

**KEBANGSAAN (MALAYSIA HEALTH**

**PROMOTION INFORMATION SYSTEM**

**(MyHPIS))**

**MODUL PROGRAM COMBI (JABATAN KESIHATAN**

**NEGERI)**

<b>NAMA AGENSI</b>	<b>:</b>	<b>BAHAGIAN PENDIDIKAN KESIHATAN</b>
<b>NAMA AGENSI INDUK</b>	<b>:</b>	<b>KEMENTERIAN KESIHATAN MALAYSIA</b>
<b>TARIKH DOKUMEN</b>	<b>:</b>	<b>1 OGOS 2024</b>
<b>VERSI DOKUMEN</b>	<b>:</b>	<b>0.1</b>



Rujukan:  
MyHPIS /MANUAL  
PENGGUNA

Tajuk:  
Modul Program (COMBI) – Peranan  
JKN

Muka surat:  
i

## **PENYEDIAAN DAN SEMAKAN DOKUMEN**

<b>Disediakan Oleh</b>	<b>Tarikh</b>
Bahagian Pendidikan Kesihatan (BPK), Kementerian Kesihatan Malaysia (KKM & Pocket Data (M) Sdn. Bhd.	31 Disember 2024



Rujukan:  
MyHPIS /MANUAL  
PENGGUNA

Tajuk:  
Modul Program (COMBI) – Peranan  
JKN

Muka surat:  
ii

## KAWALAN DOKUMEN

No. Versi	Tarikh	Ringkasan Pindaan	Penyediaan
0.1	31 Disember 2024		



## **ISI KANDUNGAN**

### **PERKARA**

### **MUKA SURAT**

PENYEDIAAN DAN SEMAKAN DOKUMEN .....	i
KAWALAN DOKUMEN .....	ii
ISI KANDUNGAN .....	iii
1.0 MAKLUMAT DOKUMEN .....	1
1.1 JADUAL MAKLUMAT PROJEK.....	1
1.2 PENGENALAN .....	1
1.3 OBJEKTIF .....	1
1.4 DOKUMEN RUJUKAN .....	2
1.5 AKRONIM.....	3
2.0 KETERANGAN FUNGSI SISTEM .....	4
2.1 PERANAN PENGGUNA.....	4
2.2 PERANAN DAN TAHAP CAPAIAN .....	4
2.3 LOG MASUK .....	5
3.0 MODUL PROGRAM COMBI .....	6
3.1 SENARAI LOKALITI DAN AKTIVITI .....	6
3.1.1 PROSES MEMAPAR MAKLUMAT LOKALITI .....	6
3.1.2 PROSES MEMUAT TURUN MAKLUMAT LOKALITI .....	12
3.1.3 PROSES MEMAPAR MAKLUMAT AKTIVITI .....	15
3.1.4 PROSES MEMUAT TURUN MAKLUMAT AKTIVITI .....	18
3.2 AKTIVITI BARU .....	22
3.2.1 PROSES PENGESAHAN AKTIVITI .....	22



3.3	LATIHAN COMBI.....	26
3.3.1	PROSES MEMAPAR LATIHAN COMBI .....	26
3.3.2	PROSES MENAMBAH LATIHAN COMBI .....	29
3.3.3	PROSES MENGEMASKINI LATIHAN COMBI .....	34
3.3.4	PROSES MEMUAT TURUN MAKLUMAT LATIHAN.....	38
3.4	PERTUKARAN LOKALITI .....	40
3.4.1	PERTUKARAN LOKALITI AHLI DAERAH BERLAINAN.....	40
3.5	PEMINDAHAN LOKALITI .....	43
3.5.1	PEMINDAHAN LOKALITI KE DAERAH LAIN.....	43
3.6	DASHBOARD.....	46
3.6.1	DASHBOARD COMBI .....	46
3.7	LAPORAN DAN STATISTIK.....	50
3.7.1	RETEN PERATUSAN PREMIS MELAKSANAKAN AKTIVITI GR / CM.....	50
3.7.2	RETEN JUMLAH PEMIMPIN/SUKARELAWAN COMBI DILATIH.....	55
3.7.3	RETEN PENCAPAIAN COMBI DILATIH MELAKSANAKAN AKTIVITI YANG DISASARKAN.....	60
3.7.4	RETEN AKTIVITI COMBI .....	65
3.7.5	RETEN PELAKSANAAN AKTIVITI COMBI BERDASARKAN SESI DAN KEHADIRAN.....	70
3.7.6	RETEN SENARAI LOKALITI COMBI .....	74
3.7.7	RETEN BILANGAN LOKALITI DAN AHLI COMBI.....	76
3.7.8	RETEN LATIHAN PEMIMPIN COMBI.....	80
3.7.9	RETEN PENCAPAIAN INDIKATOR.....	83



## SENARAI JADUAL

### PERKARA

### MUKA SURAT

Jadual 1: Jadual Maklumat Projek .....	1
Jadual 2: Senarai Akronim .....	3
Jadual 3: Senarai Peranan dan Tahan Capaian .....	4



## 1.0 MAKLUMAT DOKUMEN

### 1.1 JADUAL MAKLUMAT PROJEK

**Jadual 1: Jadual Maklumat Projek**

Nama Projek	Sistem Maklumat Promosi Kesihatan Kebangsaan (Malaysia Health Promotion Information System (MyHPIS))
Pemilik Projek	Bahagian Pendidikan Kesihatan (BPK), Kementerian Kesihatan Malaysia (KKM)
Pengarah Projek	Encik Zulkifli Bin Jantan
Kontraktor Yang Dilantik	Pocket Data (M) Sdn. Bhd.

### 1.2 PENGENALAN

Dokumen ini adalah manual pengguna bagi Modul Program COMBI bagi peranan **Jabatan Kesihatan Negeri (JKN)** yang merangkumi fungsi paparan maklumat COMBI, pengesahan aktiviti, tambah latihan COMBI, pertukaran lokaliti, pemindahan lokaliti.

### 1.3 OBJEKTIF

Tujuan dokumen ini adalah untuk memberikan panduan terperinci kepada pihak Bahagian Pendidikan Kesihatan, Kementerian Kesihatan Malaysia bagi pembangunan Sistem Maklumat Promosi Kesihatan Kebangsaan (Malaysia Health Promotion Information System (MyHPIS)) dalam Modul Program COMBI bagi peranan **Jabatan Kesihatan Negeri (JKN)** yang merangkumi **fungsi paparan maklumat COMBI, pengesahan aktiviti, tambah latihan COMBI, pertukaran lokaliti, pemindahan lokaliti.**



#### 1.4 DOKUMEN RUJUKAN

Sumber rujukan untuk penyediaan dokumen manual pengguna bagi Modul Program COMBI ini adalah seperti berikut:

- a. Dokumen *Business Requirement Specification* (BRS) MyHPIS.
- b. Dokumen *System Requirement Specification* (SRS) MyHPIS.
- c. Dokumen *System Design Specification* (SDS) MyHPIS.
- d. Skrip Ujian Penerimaan Pengguna (UAT).
- e. Skrip Ujian Penerimaan Sementara (PAT).
- f. Skrip Ujian Penerimaan Akhir (FAT).





## 1.5 AKRONIM

**Jadual 2: Senarai Akronim**

Bil.	Akronim	Deskripsi
1.	BPK	Bahagian Pendidikan Kesihatan
2.	BRS	<i>Business Requirement Specification</i>
3.	COMBI	<i>Communication for Behavioural Impact</i> (Komunikasi untuk Perubahan Tingkahlaku)
4.	FAT	<i>Final Acceptance Test</i> (Ujian Penerimaan Akhir)
5.	JKN	Jabatan Kesihatan Negeri
6.	KKM	Kementerian Kesihatan Malaysia
7.	PAT	<i>Provisional Acceptance Test</i> (Ujian Penerimaan Sementara)
8.	PDF	<i>Portable Document Format</i>
9.	PKD	Pejabat Kesihatan Daerah
10.	SDS	<i>System Design Specification</i>
11.	SRS	<i>System Requirement Specification</i>
12.	UAT	<i>User Acceptance Test</i> (Ujian Penerimaan Pengguna)



## 2.0 KETERANGAN FUNGSI SISTEM

### 2.1 PERANAN PENGGUNA

Peranan pengguna yang digunakan untuk mengakses Modul Program COMBI adalah seperti berikut:

- i. Ibu Pejabat
- ii. Jabatan Kesihatan Negeri
- iii. Pejabat Kesihatan Daerah
- iv. Pengguna Awam

### 2.2 PERANAN DAN TAHAP CAPAIAN

Berikut adalah Peranan dan Tahap Capaian yang terdapat dalam Modul Program - COMBI:

**Jadual 3: Senarai Peranan dan Tahap Capaian**

Bil.	Peranan	Tahap Capaian
1.	Ibu Pejabat	Paparan Maklumat COMBI, Tetapan Aktiviti dan Paparan Semua Aktiviti Baru.
2.	Jabatan Kesihatan Negeri (JKN)	Paparan Maklumat COMBI, Pengesahan Aktiviti, Tambah Latihan COMBI, Pertukaran Lokaliti, Pemindahan Lokaliti.
3.	Pejabat kesihatan daerah (PKD)	Daftar Lokaliti, Daftar Ahli Jawatankuasa COMBI, Pengesahan Aktiviti, Pertukaran Lokaliti
4.	Pengguna Awam – Pengerusi dan Setiausaha	Paparan Maklumat COMBI, Tambah Aktiviti COMBI Dan Daftar Ahli Jawatankuasa Dan Sukarelawan COMBI

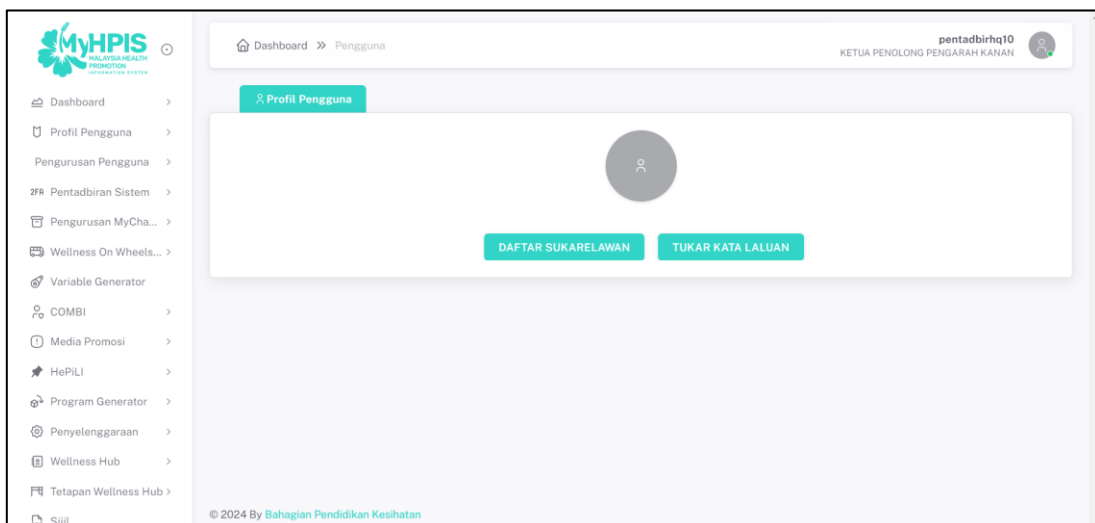


## 2.3 LOG MASUK

1. Pilih mana-mana pelayar seperti *Microsoft Edge*, *Chrome* dan *Mozilla Firefox* dengan versi terkini.
3. Masukkan pautan <http://myhpis.moh.gov.my/>.
4. Sistem akan memaparkan skrin Log Masuk Pengguna.



5. Masukkan NO. KAD PENGENALAN/E-MEL.
6. Masukkan KATA LALUAN.
7. Klik butang [**LOG MASUK**] untuk log masuk ke dalam sistem.
8. Sistem memaparkan skrin **LANDING PAGE**.



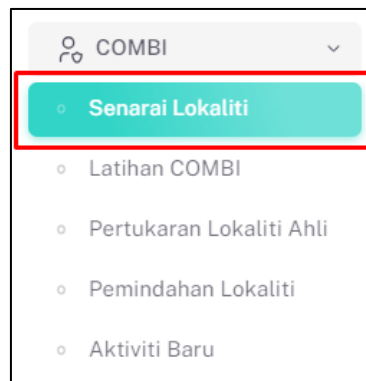


### 3.0 MODUL PROGRAM COMBI

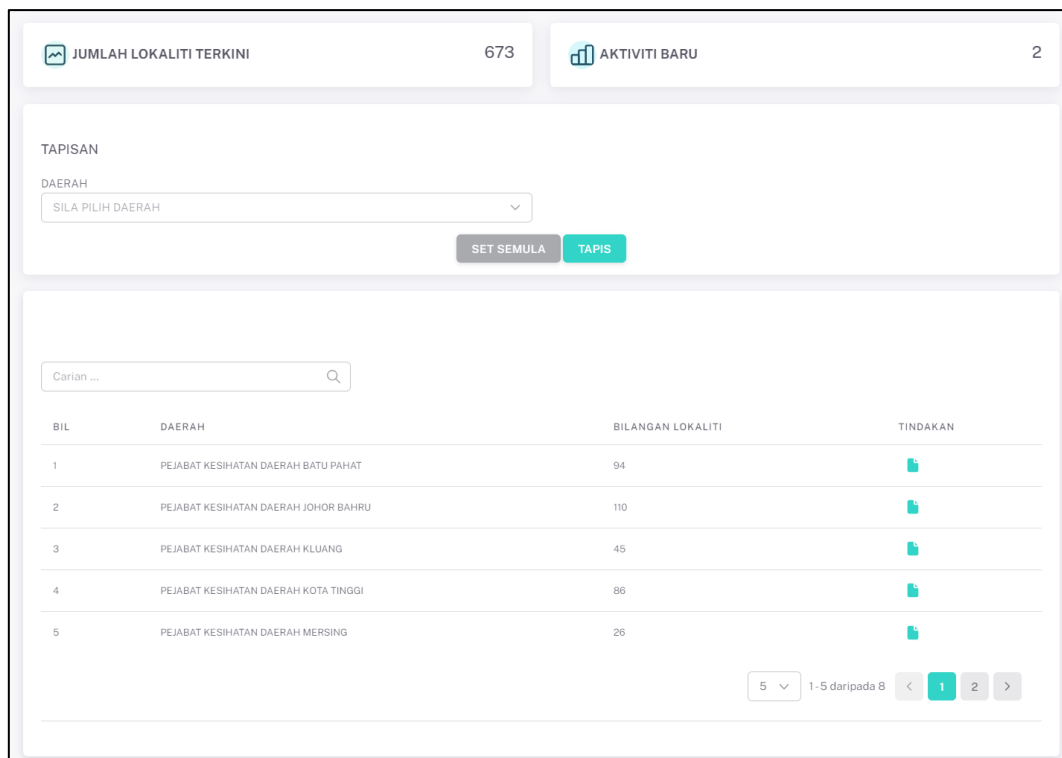
#### 3.1 SENARAI LOKALITI DAN AKTIVITI

##### 3.1.1 PROSES MEMAPAR MAKLUMAT LOKALITI

1. Log masuk sebagai **Jabatan Kesihatan Negeri (JKN)** (rujuk [LOG MASUK](#)).
2. Klik pada menu **COMBI**, kemudian klik pada sub menu **SENARAI LOKALITI**.



3. Sistem akan memaparkan skrin **SENARAI LOKALITI**.



4. Bilangan lokaliti yang telah didaftarkan boleh dicari dengan 2 cara iaitu:
  - a. Carian secara tapisan:



- i. Pilih DAERAH dari pilihan.
- ii. Klik butang **[TAPIS]**.
- iii. Sistem akan memaparkan senarai bilangan lokaliti yang memenuhi pilihan yang ditetapkan.
- iv. Klik butang **[SET SEMULA]**.
- v. Tapisan disetkan kepada *default* dan senarai dipaparkan mengikut tapisan *default*.

**Nota:** Secara *default* senarai bilangan lokaliti yang dipaparkan adalah dari semua Daerah.

b. Carian secara *wildcard*:
















- i. Masukkan kata kunci carian di dalam medan carian.
- ii. Sistem akan menyenarai pendek bilangan lokaliti dari kolom DAERAH yang mengandungi kata kunci yang dimasukkan.

5. Klik ikon **[Papar]** pada kolom TINDAKAN.

BIL	DAERAH	BILANGAN LOKALITI	TINDAKAN
1	PEJABAT KESIHATAN DAERAH BATU PAHAT	94	
2	PEJABAT KESIHATAN DAERAH JOHOR BAHRU	110	
3	PEJABAT KESIHATAN DAERAH KLUANG	45	
4	PEJABAT KESIHATAN DAERAH KOTA TINGGI	86	
5	PEJABAT KESIHATAN DAERAH MERSING	26	

6. Sistem akan memaparkan skrin senarai lokaliti berdasarkan PKD yang dipilih.



BIL	LOKALITI	JENIS LOKALITI	KATEGORI COMBI	TINDAKAN
1	TAMAN MASAI 3	TAMAN PERUMAHAN	JKK (JAWATANKUASA KESELAMATAN KAMPUNG)	  
2	TAMAN SCIENTEX	TAMAN PERUMAHAN	JKP (JAWATANKUASA PENDUDUK)	  
3	TAMAN KOTA MASAI	TAMAN PERUMAHAN	JPP (JAWATANKUASA PEWAKILAN PENDUDUK)	  
4	KAMPUNG ILHAM	KAMPUNG TRADISIONAL	JKK (JAWATANKUASA KESELAMATAN KAMPUNG)	  
5	TAMAN KOTA	TAMAN PERUMAHAN	JKK (JAWATANKUASA KESELAMATAN KAMPUNG)	  

7. Bilangan lokaliti yang telah didaftarkan boleh dicari dengan 2 cara iaitu:

a. Carian secara tapisan:

- i. Pilih JENIS LOKALITI dari pilihan.
- ii. Pilih KATEGORI COMBI dari pilihan.
- iii. Klik butang **[TAPIS]**.
- iv. Sistem akan memaparkan senarai bilangan lokaliti yang memenuhi pilihan yang ditetapkan.
- v. Klik butang **[SET SEMULA]**.
- vi. Tapisan disetkan kepada *default* dan senarai dipaparkan mengikut tapisan *default*.

**Nota:** Secara *default* senarai bilangan lokaliti yang dipaparkan adalah dari semua kategori COMBI.

b. Carian secara *wildcard*:

- i. Masukkan kata kunci carian di dalam medan carian.



- ii. Sistem akan menyenarai pendek bilangan lokaliti dari kolum  
LOKALITI yang mengandungi kata kunci yang dimasukkan.

8. Klik pada ikon **[Papar]** untuk memaparkan maklumat lokaliti.

BIL	LOKALITI	JENIS LOKALITI	KATEGORI COMBI	TINDAKAN
1	TAMAN MASAI 3	TAMAN PERUMAHAN	JKK (JAWATANKUASA KESELAMATAN KAMPUNG)	  
2	TAMAN SCIENTEX	TAMAN PERUMAHAN	JKP (JAWATANKUASA PENDUDUK)	  
3	TAMAN KOTA MASAI	TAMAN PERUMAHAN	JPP (JAWATANKUASA PEWAKILAN PENDUDUK)	  

9. Sistem akan memaparkan skrin **MAKLUMAT COMBI**.

MAKLUMAT COMBI		AHLI COMBI	AKTIVITI COMBI	LATIHAN COMBI
NAMA LOKALITI	:	TAMAN KOTA MASAI		
KATEGORI LOKASI	:	LUAR BANDAR		
JENIS LOKALITI	:	TAMAN PERUMAHAN		
LATITUD	:	101.233400		
LONGITUD	:	235.256000		
TARIKH PENUBUHAN	:	01/03/2024		
ALAMAT SURAT MENYURAT	:	PASIR GUDANG		
DAERAH	:	JOHOR BAHRU		
POSKOD	:	81700		
NEGERI	:	JOHOR		
KAWASAN	:	PBT (PIHAK BERKUASA TEMPATAN)		
KATEGORI COMBI	:	JPP (JAWATANKUASA PEWAKILAN PENDUDUK)		
AGENSI TERLIBAT	:	PBT		
BILANGAN RUMAH BERPENDHUNI	:	4000		
BILANGAN PENDUDUK	:	15000		
<b>MAKLUMAT BANK</b>				
NAMA BANK	:	MAYBANK		
CAWANGAN	:	PASIR GUDANG		
NOMBOR AKAUN	:	19640621		
PEMEGANG AKAUN	:	TAMAN KOTA MASAI		
<a href="#">KEMBALI KE SENARAI</a>				

**Nota:** Klik pada butang **[KEMBALI KE SENARAI]** untuk kembali ke skrin  
**SENARAI LOKALITI**.

10. Klik pada tab **AHLI COMBI**.

11. Sistem akan memaparkan skrin **AHLI COMBI**.



MAKLUMAT COMBI AHLI COMBI AKTIVITI COMBI LATIHAN COMBI

Carian ...

BIL	NAMA	NO. KAD PENGENALAN	NO. TEL BIMBIT	E-MAIL	JAWATAN
1	AIRIL	00029283738	01267854992	airil@next.com	PENGERUSI
2	YANAAAA	000219219389	029382837	yanaxax@gmail.com	PENGERUSI
3	Penggi@Awam 32	03102141091	0182486701	penggi@awam32@gmail.com	BENDAHARI
4	ajk 1combi	990827373630	0123456789	ajk1co@gmail.com	SETIAUSAHA

5 1-4 daripada 4

SENARAI SUKARELAWAN

Carian ...

BIL	NAMA	NO. KAD PENGENALAN	NO. TEL BIMBIT	E-MAIL
1	SUKARELAWAN3	99102141092	0111111111	sukarelawan3@gmail.com
2	KAMAL	013197040645	0169711992	kamalaharuts4@gmail.com

5 1-2 daripada 2

SEJARAH AHLI COMBI

Carian ...

BIL	KATEGORI	NAMA	NO. KAD PENGENALAN	CATATAN	TINDAKAN DLCH	TARIKH TINDAKAN
1	SUKARELAWAN	DANIEL	03361601980	BERSARA	991201015011	15/07/2024
2	AJK	AIRIL	00029283738	00029283738	991201015011	15/05/2024
3	AJK	EDRY ZAKI	00029283738	TUKAR LOKALITI	991201015011	15/05/2024
4	AJK	AIRIL	00029283738	sah	991201015011	15/05/2024
5	AJK	ALI	990827373640	BERTUKAR LOKALITI	921027368167	05/03/2024

5 1-5 daripada 8

**KEMBALI KE SENARAI**

**Nota:** Klik pada butang **[KEMBALI KE SENARAI]** untuk kembali ke skrin **SENARAI LOKALITI**.

12. Klik pada tab **AKTIVITI COMBI**.

13. Sistem akan memaparkan skrin **AKTIVITI COMBI**.





BIL	NAMA PROGRAM	TARIKH DIHANTAR	TARIKH AKTIVITI	STATUS	TINDAKAN
1	PROGRAM COMBI 212	19/07/2024	19/07/2024	DITOLAK DAERAH	
2	PROGRAM COMBI 22	19/07/2024	19/07/2024	SELESAL	
3	PROGRAM BASUH TANGAN	19/07/2024	19/07/2024	SELESAL	
4	PROGRAM COMBI 2	19/07/2024	19/07/2024	SELESAL	
5	PROGRAM GOTONG ROYONG	19/07/2024	01/07/2024	DITOLAK DAERAH	

5 1-5 daripada 11 < 1 2 3 >

**KEMBALI KE SENARAI**

**Nota:** Klik pada butang **[KEMBALI KE SENARAI]** untuk kembali ke skrin **SENARAI LOKALITI**.

14. Klik pada tab **LATIHAN COMBI**.

15. Sistem akan memaparkan skrin **LATIHAN COMBI**.

BIL	NAMA	TARIKH LATIHAN	TEMPAT LATIHAN
1	KAMAL	01/05/2024 -05/05/2024	LATIHAN
2	Penguji Awam 32	29/02/2024	DEWAN
3	Penguji Awam 32	01/03/2024	BLIK MESYU 2
4	ajk 1 combi	01/03/2024 -03/03/2024	DEWAN SEMANJUNG

5 1-4 daripada 4 < 1 >

**KEMBALI KE SENARAI**

16. Klik butang **[KEMBALI KE SENARAI]** untuk kembali ke skrin **SENARAI LOKALITI**.



### 3.1.2 PROSES MEMUAT TURUN MAKLUMAT LOKALITI

1. Pada senarai PKD, klik ikon **[Papar]** pada kolom Tindakan.

BIL	NEGERI	PEJABAT KESIHATAN	BILANGAN LOKALITI	TINDAKAN
1	JOHOR	PEJABAT KESIHATAN DAERAH KOTA TINGGI	43	
2	JOHOR	PEJABAT KESIHATAN DAERAH KLUANG	22	
3	JOHOR	PEJABAT KESIHATAN DAERAH JOHOR BAHRU	60	
4	JOHOR	PEJABAT KESIHATAN DAERAH BATU PAHAT	48	
5	JOHOR	PEJABAT KESIHATAN DAERAH KULAI JAYA	26	

2. Sistem akan memaparkan skrin senarai lokaliti berdasarkan PKD yang dipilih

BIL	LOKALITI	JENIS LOKALITI	KATEGORI COMBI	TINDAKAN
1	TAMAN MASAI 3	TAMAN PERUMAHAN	JKK (JAWATANKUASA KESELAMATAN KAMPUNG)	
2	TAMAN SCIENTEX	TAMAN PERUMAHAN	JKP (JAWATANKUASA PENDUDUK)	
3	TAMAN KOTA MASAI	TAMAN PERUMAHAN	JPP (JAWATANKUASA PEWAKILAN PENDUDUK)	
4	KAMPUNG ILHAM	KAMPUNG TRADISIONAL	JKK (JAWATANKUASA KESELAMATAN KAMPUNG)	
5	TAMAN KOTA	TAMAN PERUMAHAN	JKK (JAWATANKUASA KESELAMATAN KAMPUNG)	

3. Klik pada tapisan **Jenis Lokaliti** dan/atau tapisan **Kategori COMBI** untuk menapis maklumat yang dipaparkan.










TAPISAN

JENIS LOKALITI:

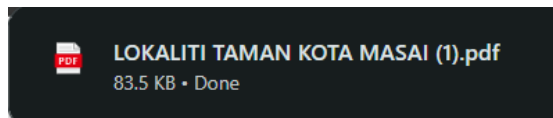
KATEGORI COMBI:



- Klik pada butang **[TAPIS]** untuk memaparkan skrin mengikut tapisan atau klik butang **[SET SEMULA]** untuk set semula paparan kepada *default*.
- Klik ikon **[PDF]** pada kolom TINDAKAN.

BIL	LOKALITI	JENIS LOKALITI	KATEGORI COMBI	TINDAKAN
1	TAMAN MASAI 3	TAMAN PERUMAHAN	JKK (JAWATANKUASA KESELAMATAN KAMPUNG)	  
2	TAMAN SCIENTEX	TAMAN PERUMAHAN	JKP (JAWATANKUASA PENDUDUK)	  
3	TAMAN KOTA MASAI	TAMAN PERUMAHAN	JPP (JAWATANKUASA PEWAKILAN PENDUDUK)	  

- Sistem akan memuat turun maklumat COMBI dalam format PDF.



- Klik pada fail yang dimuat turun untuk memaparkan maklumat COMBI dalam format PDF.



**KEMENTERIAN KESIHATAN MALAYSIA  
MAKLUMAT COMBI - TAMAN KOTA MASAI**

**A. MAKLUMAT COMBI**

NAMA LOKALITI : TAMAN KOTA MASAI  
KATEGORI LOKASI : LUAR BANDAR  
JENIS LOKALITI : TAMAN PERUMAHAN  
LONGITUD : 235.256000  
LATITUD : 101.233400  
TARIKH PENUBUHAN : 01/03/2024  
ALAMAT SURAT MENYURAT : PASIR GUDANG  
POSKOD : 81700  
DAERAH : JOHOR BAHRU  
NEGERI : JOHOR  
KAWASAN : PBT (PIHAK BERKUASA TEMPATAN)  
KLASIFIKASI COMBI : JPP (JAWATANKUASA PEWAKILAN PENDUDUK)  
AGENSI TERLIBAT : PBT  
BILANGAN RUMAH BERPENGHUNI : 4000  
BILANGAN PENDUDUK : 15000

**B. MAKLUMAT AHLI JAWATANKUASA**

BIL	NAMA PENUH	NO. K/P	NO. TEL	EMEL	JAWATAN
1	YANAAAAA	000219219389	029382837	yanaaaa@gmail.com	PENGERUSI
2	AIRIL	000029283738	01267854992	airil@test.com	PENGERUSI
3	ajk 1 combi	990827373630	0123456789	ajk1c@gmail.com	SETIAUSAHA
4	Penguji Awam 32	031012141091	0182486701	pengujiawam32@gmail.com	BENDAHARI

BILANGAN SUKARELAWAN: 2

**C. MAKLUMAT PERBANKAN**

NAMA BANK : MAYBANK  
CAWANGAN : PASIR GUDANG  
NO. AKAUN : 19640621  
PEMEGANG AKAUN : TAMAN KOTA MASAI

*Ini adalah cetakan komputer dan tidak memerlukan tandatangan*



### 3.1.3 PROSES MEMAPAR MAKLUMAT AKTIVITI

1. Pada skrin **SENARAI LOKALITI**, klik pada ikon **[Papar]**.

The screenshot shows the 'SENARAI LOKALITI' interface. At the top, there are two summary cards: 'JUMLAH LOKALITI TERKINI' with a value of 60 and 'JUMLAH AKTIVITI' with a value of 15. Below these are filter sections for 'JENIS LOKALITI' and 'KATEGORI COMBI', each with a dropdown menu and a 'TAPIS' button. A search bar is located below the filters. The main content is a table with the following columns: BIL, LOKALITI, JENIS LOKALITI, KATEGORI COMBI, and TINDAKAN. The table lists five entries, each with a 'Papar' icon in the 'TINDAKAN' column. At the bottom right, there is a pagination control showing '1-5 daripada 60' and page numbers 1, 2, and 12.

BIL	LOKALITI	JENIS LOKALITI	KATEGORI COMBI	TINDAKAN
1	TAMAN MASAI 3	TAMAN PERUMAHAN	JKK (JAWATANKUASA KESELAMATAN KAMPUNG)	
2	TAMAN SCIENTEX	TAMAN PERUMAHAN	JKP (JAWATANKUASA PENDUDUK)	
3	TAMAN KOTA MASAI	TAMAN PERUMAHAN	JPP (JAWATANKUASA PEWAKILAN PENDUDUK)	
4	KAMPUNG ILHAM	KAMPUNG TRADISIONAL	JKK (JAWATANKUASA KESELAMATAN KAMPUNG)	
5	TAMAN KOTA	TAMAN PERUMAHAN	JKK (JAWATANKUASA KESELAMATAN KAMPUNG)	

2. Sistem akan memaparkan skrin **MAKLUMAT COMBI**

The screenshot shows the 'MAKLUMAT COMBI' screen. It features a navigation bar with tabs for 'MAKLUMAT COMBI', 'AHLI COMBI', 'AKTIVITI COMBI', and 'LATIHAN COMBI'. The main content is a list of key-value pairs for various fields. At the bottom, there is a red button labeled 'KEMBALI KE SENARAI'.

NAMA LOKALITI	: TAMAN KOTA MASAI
KATEGORI LOKASI	: LUAR BANDAR
JENIS LOKALITI	: TAMAN PERUMAHAN
LATITUD	: 101.233400
LONGITUD	: 235.256000
TARIKH PENUBUHAN	: 01/03/2024
ALAMAT SURAT MENYURAT	: PASIR GUDANG
DAERAH	: JOHOR BAHRU
POSKOD	: 81700
NEGERI	: JOHOR
KAWASAN	: PBT (PIHAK BERKUASA TEMPATAN)
KATEGORI COMBI	: JPP (JAWATANKUASA PEWAKILAN PENDUDUK)
AGENSI TERLIBAT	: PBT
BILANGAN RUMAH BERPENGHUNI	: 4000
BILANGAN PENDUDUK	: 15000
<b>MAKLUMAT BANK</b>	
NAMA BANK	: MAYBANK
CAWANGAN	: PASIR GUDANG
NOMBOR AKAUN	: 19640621
PEMEGANG AKAUN	: TAMAN KOTA MASAI



**Nota:** Klik pada butang **[KEMBALI KE SENARAI]** untuk kembali ke skrin **SENARAI LOKALITI**.

3. Klik pada tab **AKTIVITI COMBI**.
4. Sistem akan memaparkan skrin **AKTIVITI COMBI**.

BIL	NAMA PROGRAM	TARIKH DIHANTAR	TARIKH AKTIVITI	STATUS	TINDAKAN
1	PROGRAM COMBI 212	19/07/2024	19/07/2024	DITOLAK DAERAH	
2	PROGRAM COMBI 22	19/07/2024	19/07/2024	SELESAI	
3	PROGRAM BASUH TANGAN	19/07/2024	19/07/2024	SELESAI	
4	PROGRAM COMBI 2	19/07/2024	19/07/2024	SELESAI	
5	PROGRAM GOTONG ROYONG	19/07/2024	01/07/2024	DITOLAK DAERAH	

5 1-5 daripada 11 < 1 2 3 >

**KEMBALI KE SENARAI**

**Nota:** Klik pada butang **[KEMBALI KE SENARAI]** untuk kembali ke skrin **SENARAI LOKALITI**.

5. Klik pada ikon **[Papar]** untuk memaparkan maklumat aktiviti.
6. Sistem memaparkan **MAKLUMAT AKTIVITI**.



SENARAI AKTIVITI

INIISIATIF

NAMA PROGRAM

TARIKH PROGRAM

MASA PROGRAM

NAMA PENGAJUR

WADAK DENGGI

BILANGAN KES DENGGI

TARIKH MULA WADAK

TARIKH TAMAT WADAK

NAMA AKTIVITI

NO.	AKTIVITI	BILANGAN	GAMBAR AKTIVITI
1	PRASIS DILAWATI		
2	KODAK KOSLEH	2	
3	HEBUTAN JBM (MEDIA SOSIAL)		
4	HEBUTAN JBM (MEDIA KONVANSIONAL)		
5	PONDEK PENGG		
6	TODONHALL		
7	GOTONG ROYONG KENDRI		
8	WILANGAN AKTIVITI DISERKAN		
9	AKTIVITI COMBI		

NAMA AKTIVITI (SESI)

NO.	AKTIVITI	BILANGAN	KEMERANGAN	GAMBAR AKTIVITI
1	TUNJUK CARA			
2	BERPUSKAT			
3	SEKUMET	2	2	
4	LATIHAN			
5	HEBUTAN JBM			
6	FORUM			
7	AKTIVITI BERKAHANG KUA			
8	GOTONG ROYONG KOMUNITI			

BILANGAN RUMAH BERPENDHUNI BAGI AKTIVITI GOTONG ROYONG KENDRI

PENGESAHAN AKTIVITI PUSAT KESIHATAN DAERAH

TINDAKAN  SAHIKAN  TOLAK

CATATAN

MAKLUMAT PEGAWAI

NAMA

JAWATAN

TARIKH

PENGESAHAN AKTIVITI : NEGERI

TINDAKAN  SAHIKAN  TOLAK

CATATAN

MAKLUMAT PEGAWAI

NAMA

JAWATAN

TARIKH

[KEMBALI KE SENARAI](#)



### 3.1.4 PROSES MEMUAT TURUN MAKLUMAT AKTIVITI

1. Pada senarai PKD, klik ikon **[Papar]**.

BIL	NEGERI	PEJABAT KESIHATAN	BILANGAN LOKALITI	TINDAKAN
1	JOHOR	PEJABAT KESIHATAN DAERAH KOTA TINGGI	43	
2	JOHOR	PEJABAT KESIHATAN DAERAH KLUANG	22	
3	JOHOR	PEJABAT KESIHATAN DAERAH JOHOR BAHRU	60	
4	JOHOR	PEJABAT KESIHATAN DAERAH BATU PAHAT	48	
5	JOHOR	PEJABAT KESIHATAN DAERAH KULAI JAYA	26	

5 1-5 daripada 163 < 1 2 ... 33 >

2. Sistem akan memaparkan skrin senarai lokaliti berdasarkan PKD yang dipilih

JUMLAH LOKALITI TERKINI 60 JUMLAH AKTIVITI 15

TAPISAN

JENIS LOKALITI: SILA PILIH JENIS LOKALITI

KATEGORI COMBI: SILA PILIH KATEGORI COMBI

SET SEMULA TAPIS

BIL	LOKALITI	JENIS LOKALITI	KATEGORI COMBI	TINDAKAN
1	TAMAN MASAI 3	TAMAN PERUMAHAN	JKK (JAWATANKUASA KESELAMATAN KAMPUNG)	
2	TAMAN SCIENTEX	TAMAN PERUMAHAN	JKP (JAWATANKUASA PENDUDUK)	
3	TAMAN KOTA MASAI	TAMAN PERUMAHAN	JPP (JAWATANKUASA PEWAKILAN PENDUDUK)	
4	KAMPUNG ILHAM	KAMPUNG TRADISIONAL	JKK (JAWATANKUASA KESELAMATAN KAMPUNG)	
5	TAMAN KOTA	TAMAN PERUMAHAN	JKK (JAWATANKUASA KESELAMATAN KAMPUNG)	

5 1-5 daripada 60 < 1 2 ... 12 >

3. Klik ikon **[Papar]** untuk memaparkan maklumat lokaliti.

BIL	LOKALITI	JENIS LOKALITI	KATEGORI COMBI	TINDAKAN
1	TAMAN MASAI 3	TAMAN PERUMAHAN	JKK (JAWATANKUASA KESELAMATAN KAMPUNG)	
2	TAMAN SCIENTEX	TAMAN PERUMAHAN	JKP (JAWATANKUASA PENDUDUK)	
3	TAMAN KOTA MASAI	TAMAN PERUMAHAN	JPP (JAWATANKUASA PEWAKILAN PENDUDUK)	





#### 4. Sistem akan memaparkan skrin **MAKLUMAT COMBI**

MAKLUMAT COMBI	AHLI COMBI	AKTIVITI COMBI	LATIHAN COMBI
NAMA LOKALITI	:	TAMAN KOTA MASAI	
KATEGORI LOKASI	:	LUAR BANDAR	
JENIS LOKALITI	:	TAMAN PERUMAHAN	
LATITUD	:	101.233400	
LONGITUD	:	235.256000	
TARIKH PENUBUHAN	:	01/03/2024	
ALAMAT SURAT MENYURAT	:	PASIR GUDANG	
DAERAH	:	JOHOR BAHRU	
POSKOD	:	81700	
NEGERI	:	JOHOR	
KAWASAN	:	PBT (PIHAK BERKUASA TEMPATAN)	
KATEGORI COMBI	:	JPP (JAWATANKUASA PEWAKILAN PENDUDUK)	
AGENSI TERLIBAT	:	PBT	
BILANGAN RUMAH BERPENGHUNI	:	4000	
BILANGAN PENDUDUK	:	15000	
<b>MAKLUMAT BANK</b>			
NAMA BANK	:	MAYBANK	
CAWANGAN	:	PASIR GUDANG	
NOMBOR AKAUN	:	19640621	
PEMEGANG AKAUN	:	TAMAN KOTA MASAI	

[KEMBALI KE SENARAI](#)

**Nota:** Klik pada butang [**KEMBALI KE SENARAI**] untuk kembali ke skrin **SENARAI LOKALITI**.

#### 5. Klik pada tab **AKTIVITI COMBI**.

#### 6. Sistem akan memaparkan skrin **AKTIVITI COMBI**.

MAKLUMAT COMBI	AHLI COMBI	AKTIVITI COMBI	LATIHAN COMBI		
<input type="text" value="Carian ..."/>					
BIL	NAMA PROGRAM	TARIKH DIHANTAR	TARIKH AKTIVITI	STATUS	TINDAKAN
1	PROGRAM COMBI 212	19/07/2024	19/07/2024	<b>DITOLAK DAERAH</b>	
2	PROGRAM COMBI 22	19/07/2024	19/07/2024	<b>SELESAI</b>	
3	PROGRAM BASUH TANGAN	19/07/2024	19/07/2024	<b>SELESAI</b>	
4	PROGRAM COMBI 2	19/07/2024	19/07/2024	<b>SELESAI</b>	
5	PROGRAM GOTONG ROYONG	19/07/2024	01/07/2024	<b>DITOLAK DAERAH</b>	

5 1-5 daripada 11 < 1 2 3 >

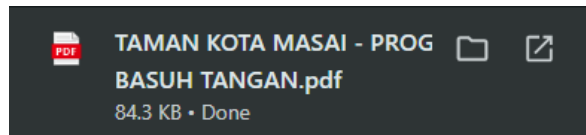
[KEMBALI KE SENARAI](#)



7. Klik ikon **[Muat Turun PDF]** untuk memuat turun maklumat dalam format PDF.

BIL	NAMA PROGRAM	TARIKH DIHANTAR	TARIKH AKTIVITI	STATUS	TINDAKAN
1	PROGRAM COMBI 212	19/07/2024	19/07/2024	DITOLAK DAERAH	
2	PROGRAM COMBI 22	19/07/2024	19/07/2024	SELESAI	
3	PROGRAM BASUH TANGAN	19/07/2024	19/07/2024	SELESAI	
4	PROGRAM COMBI 2	19/07/2024	19/07/2024	SELESAI	

8. Sistem akan memuat turun maklumat aktiviti dalam format PDF.



9. Klik pada fail yang dimuat turun, skrin akan memaparkan maklumat aktiviti dalam format PDF.



**KEMENTERIAN KESIHATAN MALAYSIA  
LAPORAN AKTIVITI PROMOSI KESIHATAN  
BAGI PROJEK COMBI**

NAMA LOKALITI : TAMAN KOTA MASAI  
DAERAH : JOHOR BAHRU  
NEGERI : JOHOR  
INISIATIF : INISIATIF 1  
NAMA PROGRAM : PROGRAM BASUH TANGAN  
TARIKH PROGRAM : 19/07/2024  
MASA PROGRAM : 11:00:00  
NAMA PENGANJUR : SETIAUSAHA COMBI  
KATEGORI WABAK : ADA  
BILANGAN KES DENGGI :  
TARIKH MULA WABAK : 28/08/2024  
TARIKH TAMAT WABAK : 28/08/2024

BIL	AKTIVITI	BILANGAN
1	PREMIS DILAWATI	1
2	EDARAH RISALAH	-
3	HEBAHAN AWAM (MEDIA SOSIAL)	-
4	HEBAHAN AWAM (MEDIA KONVENSIONAL)	-
5	PONDOK PANAS	-
6	TOWNHALL	-
7	GOTONG-ROYONG KENDIRI	-
8	BILANGAN ABATE DIEDARKAN	-
9	AKTIVITI COMBI	-

BIL	AKTIVITI(SESI)	BILANGAN SESI	KEHADIRAN
1	TUNJUK CARA	1	12
2	MESYUARAT	-	-
3	TAKLIMAT	-	-
4	LATIHAN	-	-
5	HEBAHAN AWAM	-	-
6	FORUM	-	-
7	AKTIVITI SUKA RIANG RIA	-	-
8	GOTONG-ROYONG KOMUNITI	-	-

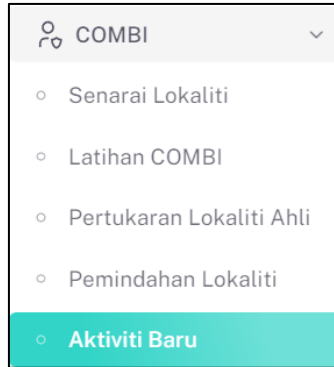
BILANGAN RUMAH BERPENGHUNI BAGI AKTIVITI GOTONG ROYONG KENDIRI :  
*Ini adalah cetakan komputer dan tidak memerlukan tandatangan*



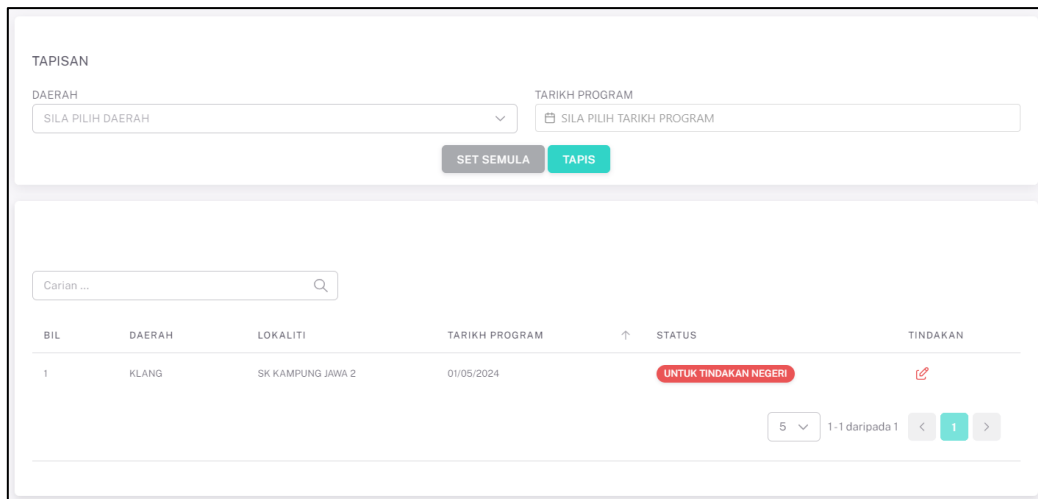
## 3.2 AKTIVITI BARU

### 3.2.1 PROSES PENGESAHAN AKTIVITI

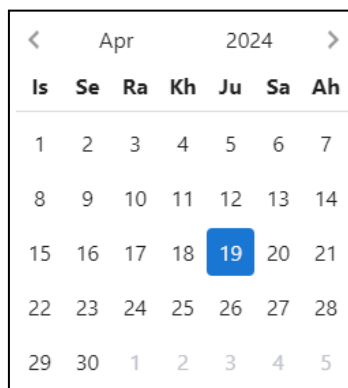
1. Pada menu **COMBI**, klik pada sub menu **AKTIVITI BARU**.



2. Sistem akan memaparkan skrin **SENARAI AKTIVITI BARU**.



3. Klik pada tapisan **Tarikh Program** untuk membuat tapisan tarikh program.





**Nota:** Sekiranya tiada julat tarikh, klik pada tarikh yang sama sebanyak dua kali untuk memilih tarikh tunggal.

4. Klik pada butang **[TAPIS]** untuk memaparkan skrin mengikut tapisan atau klik butang **[SET SEMULA]** untuk set semula paparan kepada *default*.
5. Klik pada ikon **[Kemas Kini]** untuk membuat pengesahan.

BIL	DAERAH	LOKALITI	TARIKH PROGRAM	STATUS	TINDAKAN
1	KLANG	SK KAMPUNG JAWA 2	01/05/2024	UNTUK TINDAKAN NEGERI	

5 1-1 daripada 1 < 1 >

6. Sistem akan memaparkan skrin **SENARAI AKTIVITI**.



🔍 SENARAI AKTIVITI

INISIATIF 1 INISIATIF 1 INISIATIF 2 ▼

NAMA PROGRAM

TARIKH PROGRAM

MASA PROGRAM

NAMA PENANJUR

WABAK DENGGI

**NAMA AKTIVITI**

BIL.	AKTIVITI	BILANGAN	GAMBAR AKTIVITI
1	PREMIS DILAWATI		
2	EDARAH RISALAH		
3	HEBAHAN AWAM (MEDIA SOSIAL)		
4	HEBAHAN AWAM (MEDIA KONVENSIONAL)		
5	PONDOK PANAS		
6	TOWNHALL		
7	GOTONG-ROYONG KENDIRI	1	
8	BILANGAN ABATE DIEDARKAN		

**NAMA AKTIVITI (SESI)**

BIL.	AKTIVITI	BILANGAN	KEHADIRAN	GAMBAR AKTIVITI
1	TUNJUK CARA	1	23	
2	MESYUARAT			
3	TAKLIMAT			
4	LATIHAN			
5	HEBAHAN AWAM			
6	FORUM			
7	AKTIVITI SUKA RIANG RIA			
8	GOTONG-ROYONG KOMUNITI			

BILANGAN RUMAH BERPENGHUNI BAGI AKTIVITI GOTONG ROYONG KENDIRI

**PENGESAHAN AKTIVITI PUSAT KESIHATAN DAERAH**

TINDAKAN  SAHKAN  TOLAK

CATATAN

**MAKLUMAT PEGAWAI**

NAMA

JAWATAN

TARIKH

**PENGESAHAN AKTIVITI: NEGERI**

TINDAKAN  SAHKAN  TOLAK

CATATAN

**MAKLUMAT PEGAWAI**

NAMA

JAWATAN

TARIKH

[KEMBALI KE SENARAI](#) [HANTAR](#)

**Nota:** Klik pada butang **[KEMBALI KE SENARAI]** untuk kembali ke skrin **SENARAI AKTIVITI BARU**.



7. Pada bahagian **PENGESAHAN AKTIVITI : NEGERI**, klik pada pilihan butang radio **SAHKAN**.

PENGESAHAN AKTIVITI : NEGERI	
TINDAKAN	<input checked="" type="radio"/> SAHKAN <input type="radio"/> TOLAK
CATATAN	<input type="text" value="MASUKKAN CATATAN (JIKA ADA)"/>
MAKLUMAT PEGAWAI	
NAMA	<input type="text" value="SHARIFAH SAKINAH"/>
JAWATAN	<input type="text" value="KETUA PENOLONG PENGARAH KANAN"/>
TARIKH	<input type="text" value="14/10/2024 9:36:19 AM"/>

**Nota:** Klik pada butang butang radio **TOLAK** untuk menolak pelaporan aktiviti.

8. Klik pada butang **[HANTAR]**.
9. Sistem akan memaparkan notifikasi tettingkap pengesahan.



10. Klik pada butang **[YA]** untuk menyimpan atau klik butang **[TIDAK]** untuk menutup notifikasi tanpa menyimpan.
11. Sistem akan memaparkan notifikasi berjaya.

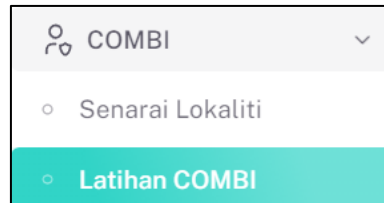




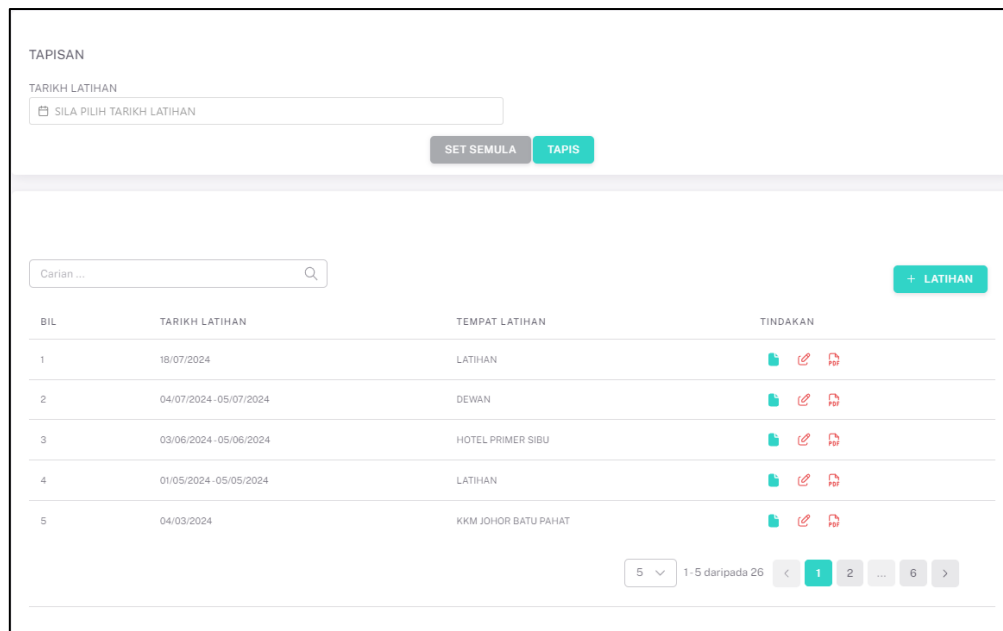
### 3.3 LATIHAN COMBI

#### 3.3.1 PROSES MEMAPAR LATIHAN COMBI

1. Pada menu **COMBI**, klik pada sub menu **LATIHAN COMBI**.



2. Sistem akan memaparkan skrin **SENARAI LATIHAN**.



3. Latihan yang telah didaftarkan boleh dicari dengan 2 cara iaitu:

- a. Carian secara tapisan:

- i. Pilih TARIKH LATIHAN dari kalendar.
- ii. Klik butang **[TAPIS]**.
- iii. Sistem akan memaparkan senarai tarikh latihan yang memenuhi pilihan yang ditetapkan.
- iv. Klik butang **[SET SEMULA]**.














- v. Tapisan disetkan kepada *default* dan senarai dipaparkan mengikut tapisan *default*.

**Nota:** Secara *default* senarai latihan yang dipaparkan adalah dari semua Tarikh Latihan.

b. Carian secara *wildcard*:

- i. Masukkan kata kunci carian di dalam medan carian.
- ii. Sistem akan menyenarai pendek latihan dari kolum TEMPAT LATIHAN yang mengandungi kata kunci yang dimasukkan.

4. Klik ikon **[Papar]** untuk memaparkan maklumat latihan.

BIL	TARIKH LATIHAN	TEMPAT LATIHAN	TINDAKAN
1	01/10/2024 -10/10/2024	LATIHAN	  
2	03/07/2024 -05/07/2024	LATIHAN OLEH JKN	  
3	11/07/2024 -13/07/2024	LATIHAN OLEH PKD	  

5. Sistem akan memaparkan skrin **LATIHAN COMBI**.



☰ LATIHAN COMBI

TARIKH LATIHAN : 01/08/2024 - 02/08/2024

TEMPAT LATIHAN : DEWAN

BILANGAN PEMIMPIN : 1

BILANGAN SUKARELAWAN : 0

---

**TAJUK/SKOP LATIHAN**

BIL.	TAJUK/SKOP YANG DILATIH
1	BAHAN DENGGI

---

**JENIS AKTIVITI**

BIL.	JENIS AKTIVITI YANG DILAKSANAKAN
1	CERAMAH

---

**FAIL**

BIL.	FAIL	MUAT TURUN
1	1724819806_image_4.PNG	

---

**KEHADIRAN**

BIL	NAMA	NO. KP	DAERAH	LOKALITI
1	DANIEL	030616011961	JOHOR BAHRU	TAMAN SCIENTEX

5 ▾ 1-1 daripada 1 < 1 >

---

CATATAN : MP

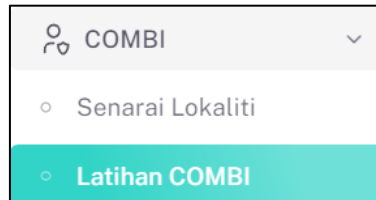
[KEMBALI KE SENARAI](#)

**Nota:** Klik pada butang **[KEMBALI KE SENARAI]** untuk kembali ke skrin **SENARAI LATIHAN.**



### 3.3.2 PROSES MENAMBAH LATIHAN COMBI

1. Klik pada menu **COMBI** dan klik pada sub menu **LATIHAN COMBI**.



2. Sistem akan memaparkan skrin **SENARAI LATIHAN**.

The screenshot shows the 'SENARAI LATIHAN' screen. At the top, there is a 'TAPISAN' section with a 'TARIKH LATIHAN' filter and a search box containing 'SILA PILIH TARIKH LATIHAN'. Below this are 'SET SEMULA' and 'TAPIS' buttons. A search bar with 'Carian ...' and a '+ LATIHAN' button are also present. The main content is a table with columns: BIL, TARIKH LATIHAN, TEMPAT LATIHAN, and TINDAKAN. The table contains 5 rows of training data. At the bottom right, there is a pagination control showing '5' items per page, '1-5 daripada 26', and page numbers 1, 2, 6.

BIL	TARIKH LATIHAN	TEMPAT LATIHAN	TINDAKAN
1	18/07/2024	LATIHAN	
2	04/07/2024 - 05/07/2024	DEWAN	
3	03/06/2024 - 05/06/2024	HOTEL PRIMER SIBU	
4	01/05/2024 - 05/05/2024	LATIHAN	
5	04/03/2024	KKM JOHOR BATU PAHAT	

3. Klik pada butang **[+ LATIHAN]** untuk menambah latihan.

This screenshot is identical to the previous one, but the '+ LATIHAN' button is highlighted with a red rectangular box to indicate it should be clicked to add a new training session.



#### 4. Sistem akan memaparkan skrin **TAMBAH LATIHAN**.

TAMBAH LATIHAN

TARIKH LATIHAN \*

TEMPAT LATIHAN \*

SENARAI TAJUK/SKOP \*  +

JENIS AKTIVITI \*  +

FAIL

CATATAN

**MAKLUMAT KEHADIRAN**

BILANGAN PEMIMPIN : 0

BILANGAN SUKARELAWAN : 0

BIL	NAMA	NO. KP	DAERAH	LOKALITI	TINDAKAN
TIADA REKOD					

**Nota:** Klik pada butang [**KEMBALI KE SENARAI**] untuk kembali ke skrin **SENARAI LATIHAN**.

5. Pilih **TARIKH LATIHAN** dari kalendar.
6. Masukkan **TEMPAT LATIHAN**.
7. Masukkan **SENARAI TAJUK/SKOP**. Klik ikon [**+**] jika **SENARAI TAJUK/SKOP** lebih dari 1. Sistem akan memaparkan medan **SENARAI TAJUK/SKOP** yang baharu.
8. Masukkan **JENIS AKTIVITI**. Klik ikon [**+**] jika **JENIS AKTIVITI** lebih dari 1. Sistem akan memaparkan medan **JENIS AKTIVITI** yang baharu.
9. Muat naik **FAIL**.
10. Masukkan **CATATAN**.

**Nota:** Medan yang bertanda (\*) adalah wajib diisi.



11. Klik pada butang **[+ KEHADIRAN]**.

MAKLUMAT KEHADIRAN					
BILANGAN PEMIMPIN	:	0			
BILANGAN SUKARELAWAN	:	0			
					<b>+ KEHADIRAN</b>
BIL	NAMA	NO. KP	DAERAH	LOKALITI	TINDAKAN
TIADA REKOD					

12. Sistem akan memaparkan tettingkap **TAMBAH KEHADIRAN**.

TAMBAH KEHADIRAN	
NO. KAD PENGENALAN *	<input type="text" value="MASUKKAN NO. KAD PENGENALAN"/>
<b>TUTUP</b>	<b>CARI AHLI</b>

13. Masukkan **No Kad Pengenalan**.

14. Klik pada butang **[CARI AHLI]**.

TAMBAH KEHADIRAN	
NO. KAD PENGENALAN *	<input type="text" value="MASUKKAN NO. KAD PENGENALAN"/>
<b>TUTUP</b>	<b>CARI AHLI</b>

15. Sistem akan memaparkan maklumat ahli berdasarkan nombor kad pengenalan yang dimasukkan.

TAMBAH KEHADIRAN	
NO. KAD PENGENALAN *	<input type="text" value="990827373630"/>
NAMA	<input type="text" value="ajk 1 combi"/>
DAERAH	<input type="text" value="JOHOR BAHRU"/>
LOKALITI	<input type="text" value="TAMAN KOTA MASAI"/>
<b>TUTUP</b>	<b>TAMBAH</b>



**Nota:** Jika nombor kad pengenalan tidak dijumpai, sistem akan memaparkan ralat

**“NO. KAD PENGENALAN INI BUKAN AHLI COMBI.”**

16. Klik pada butang **[TAMBAH]** untuk menambah kehadiran atau klik butang **[TUTUP]** untuk menutup tettingkap tanpa menambah.

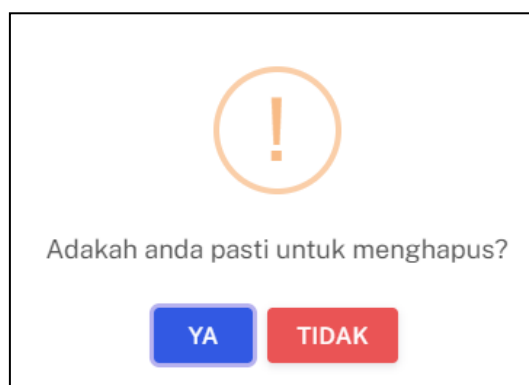
17. Sistem akan memaparkan nama ahli berjaya ditambah.

MAKLUMAT KEHADIRAN					
BILANGAN PEMIMPIN		: 5			
BILANGAN SUKARELAWAN		: 0			
<a href="#">+ KEHADIRAN</a>					
BIL	NAMA	NO. KP	DAERAH	LOKALITI	TINDAKAN
1	MOHD KHAIRI BIN ABD LATIF	879273687217	KLANG	SK KAMPUNG JAWA 2	
2	ZAFRAN ZAKWAN	030201838451	KLANG	SK KAMPUNG JAWA 2	
3	ajk 1 combi	990827373630	JOHOR BAHRU	TAMAN KOTA MASAI	

18. Klik pada ikon **[Hapus]** untuk menghapus nama ahli dari senarai kehadiran.

MAKLUMAT KEHADIRAN					
BILANGAN PEMIMPIN		: 5			
BILANGAN SUKARELAWAN		: 0			
<a href="#">+ KEHADIRAN</a>					
BIL	NAMA	NO. KP	DAERAH	LOKALITI	TINDAKAN
1	MOHD KHAIRI BIN ABD LATIF	879273687217	KLANG	SK KAMPUNG JAWA 2	
2	ZAFRAN ZAKWAN	030201838451	KLANG	SK KAMPUNG JAWA 2	
3	ajk 1 combi	990827373630	JOHOR BAHRU	TAMAN KOTA MASAI	

19. Sistem akan memaparkan notifikasi tettingkap pengesahan.





20. Klik pada butang **[YA]** untuk menghapus atau klik butang **[TIDAK]** untuk menutup tettingkap tanpa menghapus.

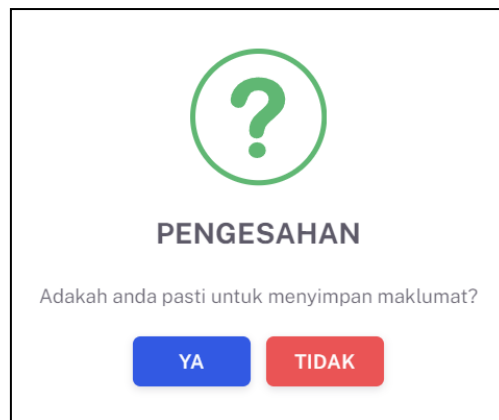
21. Sistem akan memaparkan nama ahli berjaya dihapus dari senarai kehadiran.

MAKLUMAT KEHADIRAN					
BILANGAN PEMIMPIN	:	4			
BILANGAN SUKARELAWAN	:	0			
<a href="#">+ KEHADIRAN</a>					
BIL	NAMA	NO. KP	DAERAH	LOKALITI	TINDAKAN
1	MOHD KHAIRI BIN ABD LATIF	879273687217	KLANG	SK KAMPUNG JAWA 2	
2	ZAFRAN ZAKWAN	080201838451	KLANG	SK KAMPUNG JAWA 2	

22. Klik pada butang **[HANTAR]** untuk menambah latihan.

**Nota:** Klik pada butang **[KEMBALI KE SENARAI]** untuk kembali ke skrin **SENARAI LATIHAN**.

23. Skrin sistem akan memaparkan notifikasi tettingkap pengesahan.



24. Klik pada butang **[YA]** untuk meneruskan proses.

25. Sistem akan memaparkan notifikasi berjaya.





### 3.3.3 PROSES MENGEMASKINI LATIHAN COMBI

1. Pada skrin **SENARAI LATIHAN**, klik pada ikon **[Kemas Kini]** pada kolum **TINDAKAN** untuk mengemaskini latihan COMBI.

TAPISAN
















TARIKH LATIHAN

SILA PILIH TARIKH LATIHAN

SET SEMULA TAPIS

Carian ...

+ LATIHAN

BIL	TARIKH LATIHAN	TEMPAT LATIHAN	TINDAKAN
1	03/07/2024 - 05/07/2024	LATIHAN OLEH JKN	  
2	11/07/2024 - 13/07/2024	LATIHAN OLEH PKD	  
3	01/05/2024 - 05/05/2024	LATIHAN	  
4	04/03/2024	KKM JOHOR BATU PAHAT	  
5	15/04/2024	KKM JOHOR	  

2. Sistem akan memaparkan skrin **MAKLUMAT LATIHAN COMBI**.

TARIKH LATIHAN \* 1/8/2024 - 2/8/2024

TEMPAT LATIHAN \* DEWAN

SENARAI TAJUK/SKOP \* BAHAN DENGGI +

JENIS AKTIVITI \* CERAMAH +

FAIL @ FAIL/DOKUMEN


CATATAN MP

**MAKLUMAT KEHADIRAN**

BILANGAN PEMIMPIN :1

BILANGAN SUKARELAWAN :0

+ KEHADIRAN

BIL	NAMA	NO. KP	DAERAH	LOKALITI	TINDAKAN
1	DANIEL	030616011961	JOHOR BAHRU	TAMAN SCIENTEX	

KEMBALI KE SENARAI HANTAR





3. Klik pada butang **[+ KEHADIRAN]** untuk menambah kehadiran sukarelawan ke latihan.

MAKLUMAT KEHADIRAN					
BILANGAN PEMIMPIN	:	1			
BILANGAN SUKARELAWAN	:	0			
<b>+ KEHADIRAN</b>					
BIL	NAMA	NO. KP	DAERAH	LOKALITI	TINDAKAN
1	DANIEL	030616011961	JOHOR BAHRU	TAMAN SCIENTEX	

4. Sistem akan memaparkan tettingkap skrin **TAMBAH KEHADIRAN**.

TAMBAH KEHADIRAN	
NO. KAD PENGENALAN *	<input type="text" value="MASUKKAN NO. KAD PENGENALAN"/>
<b>TUTUP</b>	<b>CARI AHLI</b>

5. Masukkan NO KAD PENGENALAN.

6. Klik pada butang **[CARI AHLI]**.

TAMBAH KEHADIRAN	
NO. KAD PENGENALAN *	<input type="text" value="MASUKKAN NO. KAD PENGENALAN"/>
<b>TUTUP</b>	<b>CARI AHLI</b>

7. Sistem akan memaparkan maklumat ahli berdasarkan nombor kad pengenalan yang dimasukkan.

TAMBAH KEHADIRAN	
NO. KAD PENGENALAN *	<input type="text" value="990827373630"/>
NAMA	<input type="text" value="ajk 1 combi"/>
DAERAH	<input type="text" value="JOHOR BAHRU"/>
LOKALITI	<input type="text" value="TAMAN KOTA MASAI"/>
<b>TUTUP</b>	<b>TAMBAH</b>



**Nota:** Jika nombor kad pengenalan tidak dijumpai, sistem akan memaparkan ralat “**NO. KAD PENGENALAN INI BUKAN AHLI COMBI.**”

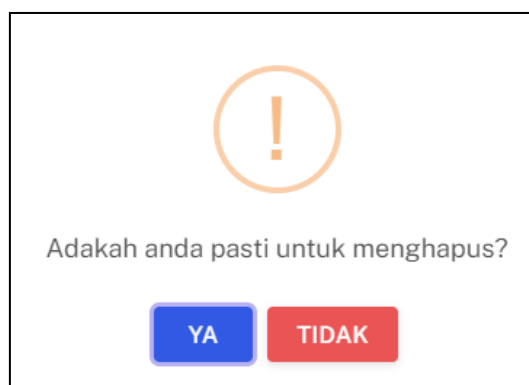
8. Klik pada butang **[TAMBAH]** untuk menambah kehadiran.
9. Sistem akan memaparkan nama ahli berjaya ditambah.

MAKLUMAT KEHADIRAN					
BILANGAN PEMIMPIN		: 5			
BILANGAN SUKARELAWAN		: 0			
<a href="#">+ KEHADIRAN</a>					
BIL	NAMA	NO. KP	DAERAH	LOKALITI	TINDAKAN
1	MOHD KHAIRI BIN ABD LATIF	879273687217	KLANG	SK KAMPUNG JAWA 2	
2	ZAFRAN ZAKWAN	030201838451	KLANG	SK KAMPUNG JAWA 2	
3	ajk 1 combi	990827373630	JOHOR BAHRU	TAMAN KOTA MASAI	

10. Klik pada ikon **[Hapus]** pada kolum TINDAKAN untuk menghapus nama ahli dari senarai kehadiran.

MAKLUMAT KEHADIRAN					
BILANGAN PEMIMPIN		: 5			
BILANGAN SUKARELAWAN		: 0			
<a href="#">+ KEHADIRAN</a>					
BIL	NAMA	NO. KP	DAERAH	LOKALITI	TINDAKAN
1	MOHD KHAIRI BIN ABD LATIF	879273687217	KLANG	SK KAMPUNG JAWA 2	
2	ZAFRAN ZAKWAN	030201838451	KLANG	SK KAMPUNG JAWA 2	
3	ajk 1 combi	990827373630	JOHOR BAHRU	TAMAN KOTA MASAI	

11. Sistem akan memaparkan notifikasi tettingkap pengesahan.





12. Klik pada butang **[YA]** untuk menghapus atau klik butang **[TIDAK]** untuk menutup notifikasi tanpa menghapus.

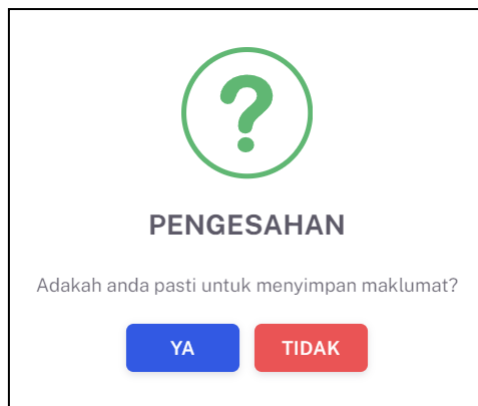
13. Sistem akan memaparkan nama ahli berjaya dihapus dari senarai kehadiran.

MAKLUMAT KEHADIRAN					
BILANGAN PEMIMPIN		: 4			
BILANGAN SUKARELAWAN		: 0			
BIL	NAMA	NO. KP	DAERAH	LOKALITI	TINDAKAN
1	MOHD KHAIRI BIN ABD LATIF	879273687217	KLANG	SK KAMPUNG JAWA 2	
2	ZAFRAN ZAKWAN	030201838451	KLANG	SK KAMPUNG JAWA 2	

14. Klik pada butang **[HANTAR]** untuk mengemas kini latihan.

**Nota:** Klik pada butang **[KEMBALI KE SENARAI]** untuk kembali ke skrin **SENARAI LATIHAN**.

15. Sistem akan memaparkan notifikasi tettingkap pengesahan.



16. Klik pada butang **[YA]** untuk meneruskan proses.

17. Sistem akan memaparkan notifikasi berjaya.



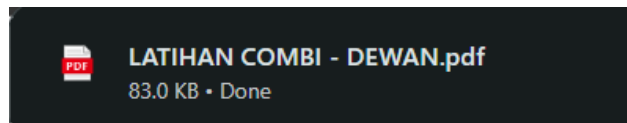


### 3.3.4 PROSES MEMUAT TURUN MAKLUMAT LATIHAN

1. Pada skrin **SENARAI LATIHAN**, klik pada ikon **[Muat Turun PDF]**.

BIL	TARIKH LATIHAN	TEMPAT LATIHAN	TINDAKAN
1	01/10/2024 - 10/10/2024	LATIHAN	
2	03/07/2024 - 05/07/2024	LATIHAN OLEH JKN	
3	11/07/2024 - 13/07/2024	LATIHAN OLEH PKD	
4	01/05/2024 - 05/05/2024	LATIHAN	
5	04/03/2024	KKM JOHOR BATU PAHAT	

2. Sistem akan memuat turun maklumat COMBI dalam format PDF.



3. Klik pada fail yang dimuat turun, skrin akan memaparkan maklumat COMBI dalam format PDF.



**KEMENTERIAN KESIHATAN MALAYSIA  
LATIHAN COMBI**

TARIKH LATIHAN : 01/08/2024 - 02/08/2024  
TEMPAT LATIHAN : DEWAN  
BILANGAN PEMIMPIN : 1  
BILANGAN SUKARELAWAN : 0

**TAJUK/SKOP LATIHAN**

BIL.	TAJUK/SKOP YANG DILATIH
1	BAHAN DENGGI

**JENIS AKTIVITI**

BIL.	JENIS AKTIVITI YANG DILAKSANAKAN
1	CERAMAH

**FAIL**

BIL.	FAIL
1	1724819806_image_4.PNG

**KEHADIRAN**

BIL.	NAMA	NO. KP	DAERAH	LOKALITI
1	DANIEL	030616011961	JOHOR BAHRU	TAMAN SCIENTEX

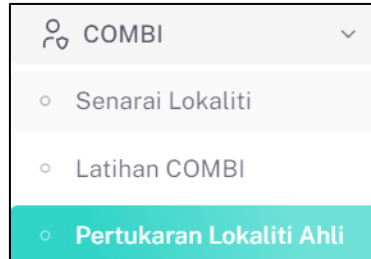
CATATAN : MP



### 3.4 PERTUKARAN LOKALITI

#### 3.4.1 PERTUKARAN LOKALITI AHLI DAERAH BERLAINAN

1. Klik menu **COMBI** dan klik pada sub menu **PERTUKARAN LOKALITI AHLI**.



2. Sistem akan memaparkan skrin **PERTUKARAN LOKALITI AHLI**.

The screenshot shows a web interface for 'PERTUKARAN LOKALITI AHLI'. At the top, there are two date pickers for 'TARIKH PERTUKARAN' and 'STATUS', both with the placeholder text 'SILA PILIH TARIKH PERTUKARAN'. Below these are buttons for 'SET SEMULA' and 'TAPIS'. A search bar with the placeholder 'Carian ...' and a magnifying glass icon is on the left, and a teal button labeled 'TUKAR DAERAH' is on the right. The main content is a table with the following columns: BIL, NAMA, DAERAH LAMA, DAERAH BARU, STATUS, TARIKH PERTUKARAN, and TINDAKAN. The table contains two rows of data. The first row shows a swap between ALI from JOHOR BAHRU to KLUANG, dated 06/03/2024, with a 'SELESAI' status. The second row shows a swap between SUKARELAWAN41 from BATU PAHAT to JOHOR BAHRU, dated 16/07/2024, with a 'SELESAI' status. At the bottom right, there is a pagination control showing '5' items per page, '1-2 daripada 2' total items, and navigation arrows.

BIL	NAMA	DAERAH LAMA	DAERAH BARU	STATUS	TARIKH PERTUKARAN	TINDAKAN
1	ALI	JOHOR BAHRU	KLUANG	SELESAI	06/03/2024	
2	SUKARELAWAN41	BATU PAHAT	JOHOR BAHRU	SELESAI	16/07/2024	

3. Klik butang **[TUKAR DAERAH]**.

4. Sistem akan memaparkan skrin **TUKAR LOKALITI**.

The screenshot shows a web interface for 'TUKAR LOKALITI'. At the top left, there is a menu icon and the text 'TUKAR LOKALITI'. Below this is a search form with the label 'NO. KAD PENGENALAN \*' and a text input field containing the placeholder 'MASUKKAN NO. KAD PENGENALAN'. To the right of the input field is a teal button with a magnifying glass icon and the text 'CARI AHLI'. At the bottom left, there is a red button labeled 'TUTUP'.

**Nota:** Klik pada butang **[TUTUP]** untuk kembali ke skrin **PERTUKARAN LOKALITI AHLI**.

5. Masukkan NO KAD PENGENALAN.



☰ TUKAR LOKALITI

NO. KAD PENGENALAN \*

6. Klik butang **[CARI AHLI]**.

☰ TUKAR LOKALITI

NO. KAD PENGENALAN \*

7. Sistem akan memaparkan maklumat ahli COMBI berdasarkan No Kad Pengenalan yang dimasukkan.

☰ TUKAR LOKALITI

NO. KAD PENGENALAN \*

NAMA

DAERAH

DAERAH BARU \*

8. Pilih DAERAH BARU dari pilihan untuk ahli COMBI tersebut.

☰ TUKAR LOKALITI

NO. KAD PENGENALAN \*

NAMA

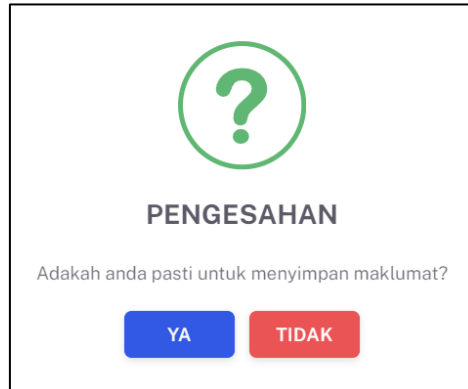
DAERAH

DAERAH BARU \*

9. Klik butang **[HANTAR]**.



10. Skrin sistem akan memaparkan notifikasi tettingkap pengesahan.



11. Klik pada butang **[YA]** untuk menyimpan atau klik butang **[TIDAK]** untuk menutup notifikasi tanpa menyimpan.

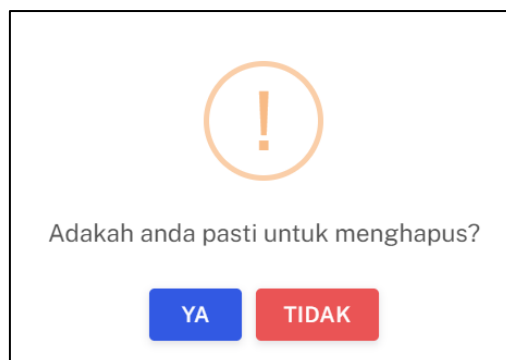
12. Sistem akan memaparkan notifikasi berjaya.



13. Klik pada ikon **[Hapus]** untuk batal pertukaran lokaliti ahli.



14. Skrin sistem akan memaparkan notifikasi tettingkap pengesahan.



15. Klik butang **[YA]** untuk untuk menghapus atau klik butang **[TIDAK]** untuk menutup notifikasi tanpa menghapus.

16. Sistem akan memaparkan notifikasi berjaya.



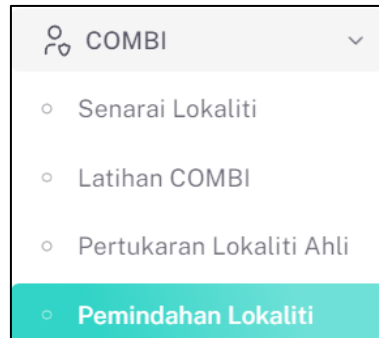




## 3.5 PEMINDAHAN LOKALITI

### 3.5.1 PEMINDAHAN LOKALITI KE DAERAH LAIN

1. Klik menu **COMBI** dan klik sub menu **PEMINDAHAN LOKALITI**.



2. Sistem akan memaparkan skrin **PEMINDAHAN LOKALITI**.

TAPISAN

DAERAH  
SILA PILIH DAERAH

SET SEMULA TAPIS

Carian ...

BIL	DAERAH	LOKALITI	TINDAKAN
1	JOHOR BAHRU	TAMAN KOTA MASAI	
2	JOHOR BAHRU	KAMPUNG ILHAM	
3	BATU PAHAT	KAMPUNG PARIT ENGU DATO	
4	BATU PAHAT	KAMPUNG SRI BUNTAR	
5	JOHOR BAHRU	TAMAN KOTA	

5 1-5 daripada 342 < 1 2 ... 69 >



3. Klik ikon **[Kemas Kini]** untuk membuat pemindahan lokaliti.

BIL	DAERAH	LOKALITI	TINDAKAN
1	JOHOR BAHRU	TAMAN KOTA MASAI	
2	JOHOR BAHRU	KAMPUNG ILHAM	
3	BATU PAHAT	KAMPUNG PARIT ENKUDU DATO	
4	BATU PAHAT	KAMPUNG SRI BUNTAR	
5	JOHOR BAHRU	TAMAN KOTA	

4. Sistem akan memaparkan skrin **PEMINDAHAN LOKALITI**.

PEMINDAHAN LOKALITI

DAERAH LAMA : JOHOR BAHRU

DAERAH BARU : SILA PILIH DAERAH BARU

**MAKLUMAT PEGAWAI**

NAMA : Danish

JAWATAN : KETUA PENOLONG PENGARAH KANAN

TARIKH : 28/08/2024

HANTAR

5. Pilih daerah baru untuk lokaliti yang dipilih.

PEMINDAHAN LOKALITI

DAERAH LAMA : BATU PAHAT

DAERAH BARU : JOHOR BAHRU

**MAKLUMAT PEGAWAI**

NAMA : Danish

JAWATAN : KETUA PENOLONG PENGARAH KANAN

TARIKH : 28/08/2024

HANTAR

6. Klik pada butang **[HANTAR]**.



7. Skrin sistem akan memaparkan notifikasi tettingkap pengesahan.



8. Klik pada butang **[YA]** untuk menyimpan atau klik butang **[TIDAK]** untuk menutup notifikasi tanpa menyimpan.

9. Sistem akan memaparkan notifikasi berjaya.






## 3.6 DASHBOARD

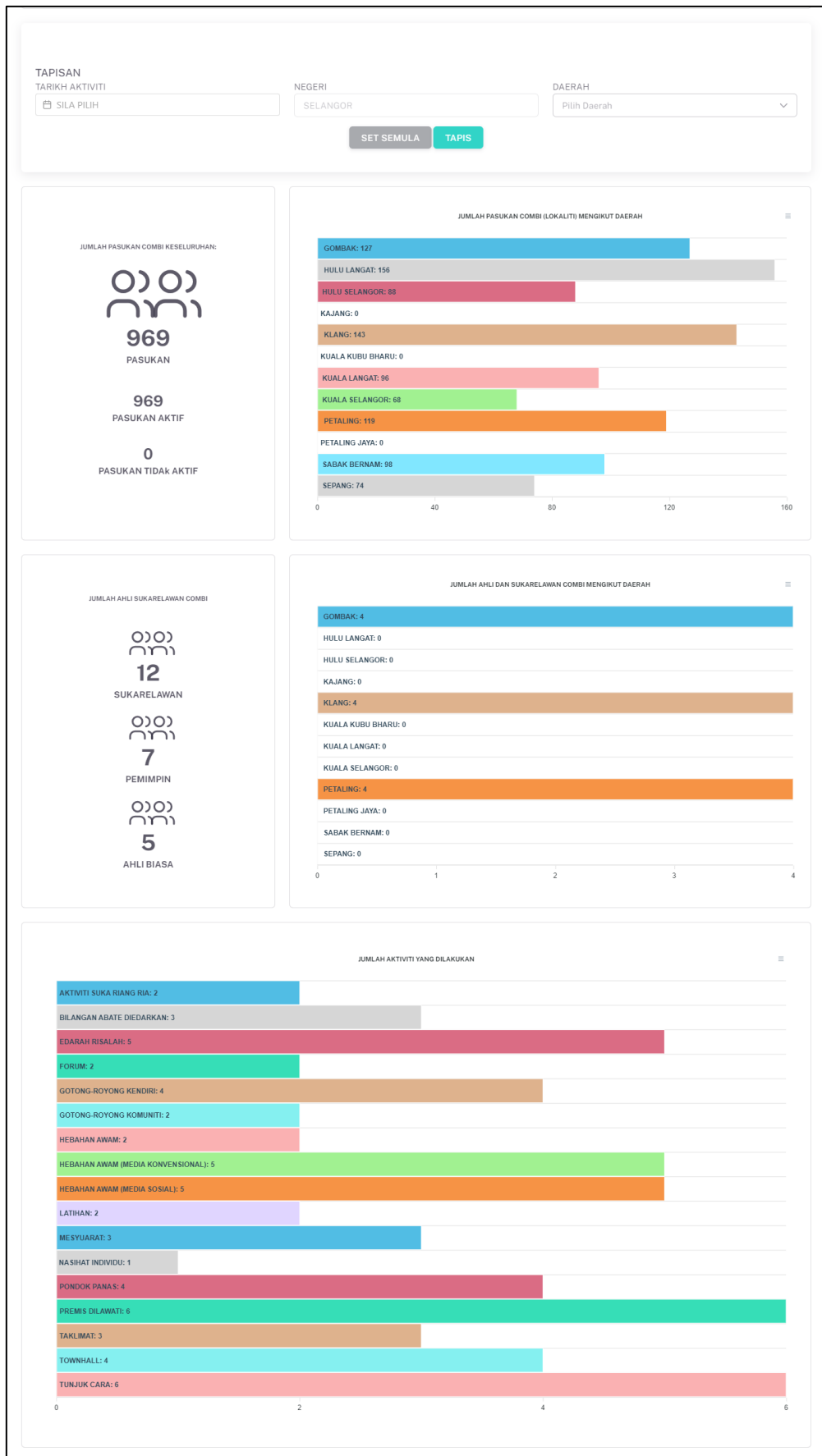
### 3.6.1 DASHBOARD COMBI

1. Klik pada menu **Dashboard** dan klik pada sub menu **COMBI**.



2. Sistem akan memaparkan skrin **DASHBOARD COMBI**.

**Nota:** Paparan dashboard boleh dipaparkan mengikut pilihan tapisan. Tapisan boleh dibuat berdasarkan tarikh aktiviti dan/atau daerah. Secara *default*, dashboard memaparkan jumlah dari tarikh terawal hingga terkini dan semua daerah.





3. Klik pada tapisan TARIKH AKTIVITI.

DASHBOARD

TAPISAN

TARIKH AKTIVITI  
🗑️ SILA PILIH

NEGERI  
JOHOR

DAERAH  
Pilih Daerah

SET SEMULA TAPIS

4. Pilih julat tarikh sebagai tarikh mula dan tarikh akhir aktiviti.

< Okt 2024 >

Isn	Sel	Rab	Kha	Jum	Sab	Ahd
30	1	2	3	4	5	6
7	8	9	10	11	12	13
14	15	16	17	18	19	20
21	22	23	24	25	26	27
28	29	30	31	1	2	3

5. Pilih Daerah dari pilihan DAERAH.

DASHBOARD

TAPISAN

TARIKH AKTIVITI  
🗑️ SILA PILIH

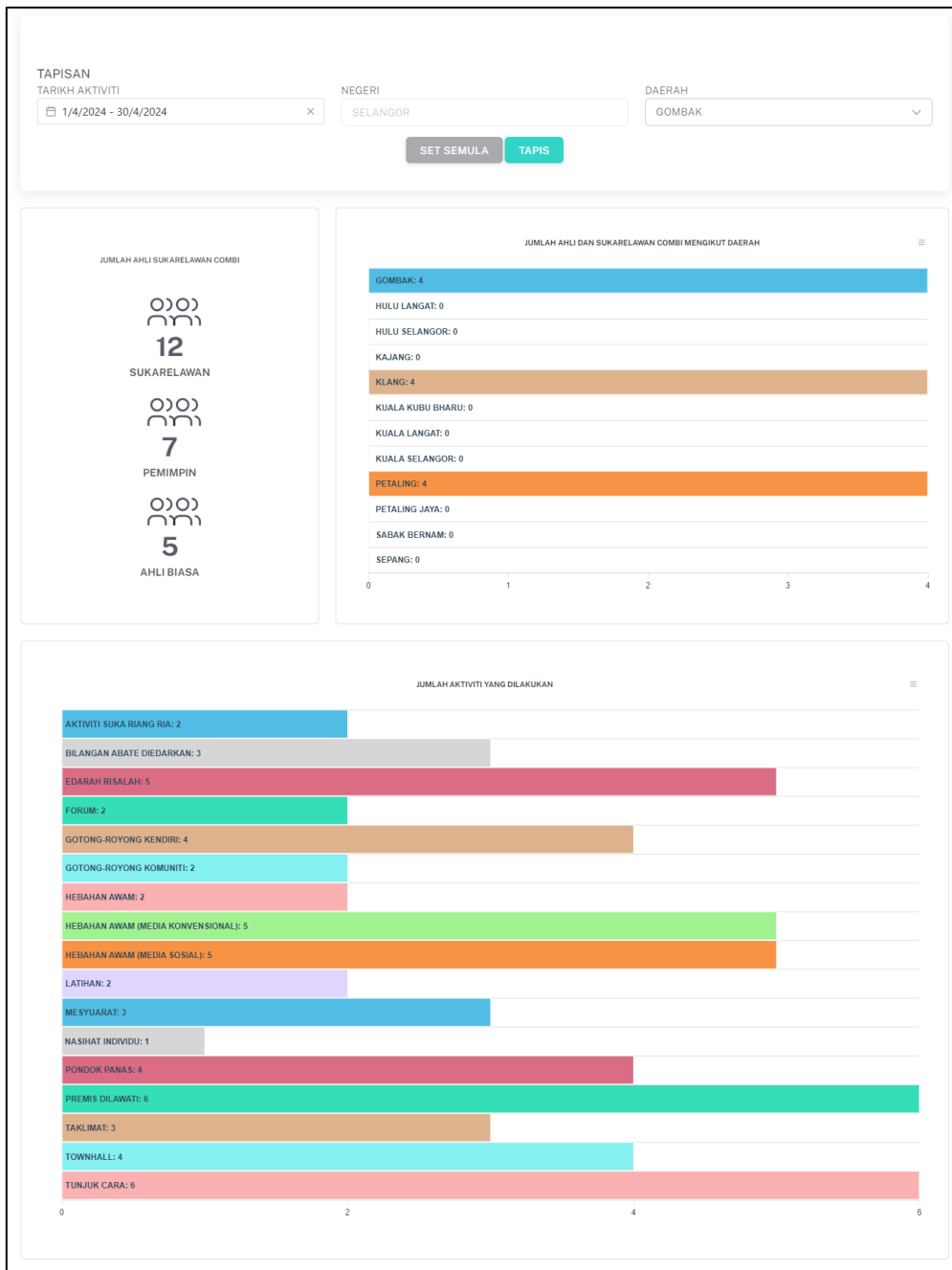
NEGERI  
JOHOR

DAERAH  
Pilih Daerah

SET SEMULA TAPIS

6. Klik pada butang [**TAPIS**] untuk memaparkan skrin mengikut tapisan atau klik butang [**SET SEMULA**] untuk set semula paparan kepada *default*.

7. Sistem akan memaparkan dashboard mengikut tapisan.

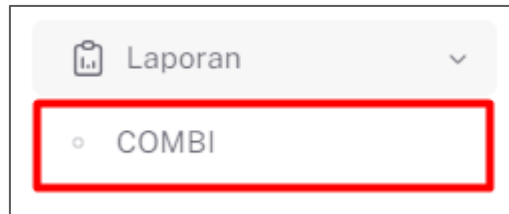




### 3.7 LAPORAN DAN STATISTIK

#### 3.7.1 RETEN PERATUSAN PREMIS MELAKSANAKAN AKTIVITI GR / CM

1. Klik menu **Laporan** dan klik sub menu **COMBI**.



2. Sistem akan memaparkan skrin **SENARAI RETEN COMBI**.

SENARAI RETEN COMBI		
BIL	SENARAI RETEN	TINDAKAN
1	RETEN PERATUSAN PREMIS MELAKSANAKAN AKTIVITI GR / CM	
2	RETEN JUMLAH PEMIMPIN/SUKARELAWAN COMBI DILATIH	
3	RETEN PENCAPAIAN COMBI DILATIH MELAKSANAKAN AKTIVITI YANG DISASARKAN	
4	RETEN AKTIVITI COMBI	
5	RETEN AKTIVITI COMBI BERDASARKAN SESI DAN KEHADIRAN	
6	RETEN SENARAI LOKALITI COMBI	
7	RETEN BILANGAN AHLI COMBI	
8	RETEN LATIHAN PEMIMPIN COMBI	
9	RETEN PENCAPAIAN INDIKATOR	

3. Klik pada ikon **[Papar]** pada **RETEN PERATUSAN PREMIS MELAKSANAKAN AKTIVITI GR / CM**.

SENARAI RETEN COMBI		
BIL	SENARAI RETEN	TINDAKAN
1	RETEN PERATUSAN PREMIS MELAKSANAKAN AKTIVITI GR / CM	
2	RETEN JUMLAH PEMIMPIN/SUKARELAWAN COMBI DILATIH	
3	RETEN PENCAPAIAN COMBI DILATIH MELAKSANAKAN AKTIVITI YANG DISASARKAN	
4	RETEN AKTIVITI COMBI	
5	RETEN AKTIVITI COMBI BERDASARKAN SESI DAN KEHADIRAN	
6	RETEN SENARAI LOKALITI COMBI	
7	RETEN BILANGAN LOKALITI DAN AHLI COMBI	
8	RETEN LATIHAN PEMIMPIN COMBI	
9	RETEN PENCAPAIAN INDIKATOR	





4. Sistem akan memaparkan skrin **RETEN PERATUSAN PREMIS MELAKSANAKAN AKTIVITI GR / CM.**

TAPISAN

TAHUN AKTIVITI  
SILA PILIH

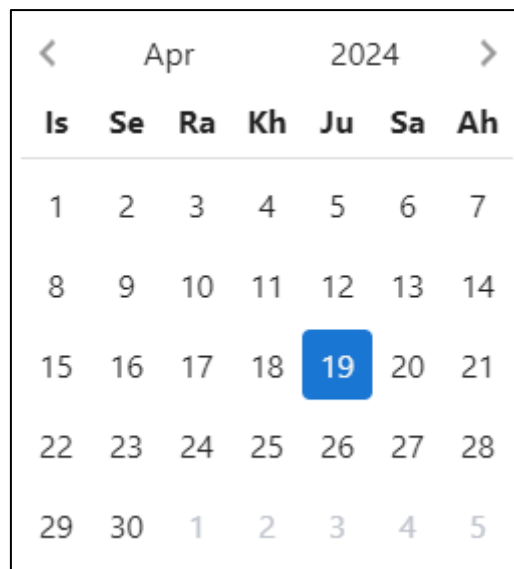
SET SEMULA TAPIS

RETEN PERATUSAN PREMIS MELAKSANAKAN AKTIVITI GOTONG-ROYONG / CARI DAN MUSNAH  
JABATAN KESIHATAN NEGERI JOHOR

Eksport

BIL	PUSAT KESIHATAN	BILANGAN RUMAH BERPENGHUNI DALAM LOKALITI COMBI TERLATIH	BILANGAN RUMAH BERPENGHUNI DALAM LOKALITI COMBI TERLATIH MELAKSANAKAN GOTONG-ROYONG KENDIRI / CARI & MUSNAH	PERATUSAN BILANGAN RUMAH BERPENGHUNI DALAM LOKALITI COMBI TERLATIH MELAKSANAKAN GOTONG-ROYONG KENDIRI / CARI & MUSNAH
1	PEJABAT KESIHATAN DAERAH BATU PAHAT	240	0	0.00%
2	PEJABAT KESIHATAN DAERAH JOHOR BAHRU	13000	1800	13.85%
3	PEJABAT KESIHATAN DAERAH KLUANG	3000	453	15.10%
4	PEJABAT KESIHATAN DAERAH KOTA TINGGI	0	0	0.00%
5	PEJABAT KESIHATAN DAERAH MERSING	0	0	0.00%
6	PEJABAT KESIHATAN DAERAH MUAR	0	0	0.00%
7	PEJABAT KESIHATAN DAERAH PONTIAN	0	0	0.00%
8	PEJABAT KESIHATAN DAERAH SEGAMAT	0	0	0.00%
JUMLAH		16,240	2,253	13.87%

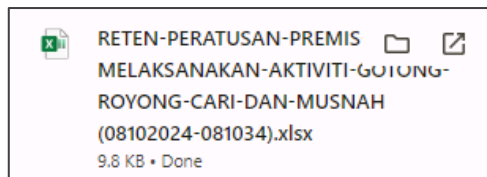
5. Klik pada tapisan **Tahun Aktiviti** untuk membuat tapisan tahun aktiviti.



**Nota:** Sekiranya tiada julat tarikh, klik pada tarikh yang sama sebanyak dua kali untuk memilih tarikh tunggal.



- Klik pada butang **[TAPIS]** untuk memaparkan skrin mengikut tapisan atau klik butang **[SET SEMULA]** untuk set semula paparan kepada *default*.
- Klik pada butang **[Eksport]** untuk memuat turun reten berkenaan di dalam format *Excel*.
- Sistem berjaya memuat turun reten berkenaan.



- Klik pada *pautan* pada daerah yang berkenaan.

RETEN PERATUSAN PREMIS MELAKSANAKAN AKTIVITI GOTONG-ROYONG / CARI DAN MUSNAH  
JABATAN KESIHATAN NEGERI JOHOR

Eksport

BIL	PUSAT KESIHATAN	BILANGAN RUMAH BERPENDHUNI DALAM LOKALITI COMBI TERLATIH	BILANGAN RUMAH BERPENDHUNI DALAM LOKALITI COMBI TERLATIH MELAKSANAKAN GOTONG-ROYONG KENDIRI / CARI & MUSNAH	PERATUSAN BILANGAN RUMAH BERPENDHUNI DALAM LOKALITI COMBI TERLATIH MELAKSANAKAN GOTONG-ROYONG KENDIRI / CARI & MUSNAH
1	PEJABAT KESIHATAN DAERAH BATU PAHAT	240	0	0.00%
2	PEJABAT KESIHATAN DAERAH JOHOR BAHRU	13000	1800	13.85%
3	PEJABAT KESIHATAN DAERAH KLUANG	3000	453	15.10%
4	PEJABAT KESIHATAN DAERAH KOTA TINGGI	0	0	0.00%

- Sistem akan memaparkan **RETEN PERATUSAN PREMIS MELAKSANAKAN AKTIVITI GR / CM** mengikut daerah yang dipilih.



TAPISAN

TAHUN AKTIVITI  
SILA PILIH

SET SEMULA TAPIS

RETEN PERATUSAN PREMIS MELAKSANAKAN AKTIVITI GOTONG-ROYONG / CARI DAN MUSNAH  
JABATAN KESIHATAN NEGERI JOHOR  
PEJABAT KESIHATAN DAERAH JOHOR BAHRU

Eksport

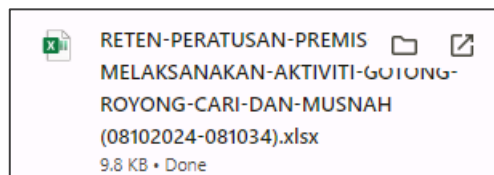
23	JALAN TEMBIKAL TMN KOTA MASAI	0	0	0.00%
24	JALAN TEMBIKAL TMN KOTA MASAI	0	0	0.00%
25	KAMPUNG ILHAM	3000	1246	41.53%
26	KAMPUNG MUTIARA	3000	531	17.70%
27	KG SUNGAI PERLING	0	0	0.00%
28	KG SUNGAI PERLING	0	0	0.00%
29	KUARTERS PANGSAPURI SRI MURNI 1 HSA	0	0	0.00%
30	KUARTERS PANGSAPURI SRI MURNI 1 HSA	0	0	0.00%
31	KUARTERS PANGSAPURI SRI MURNI 2 HSA	0	0	0.00%
32	KUARTERS PANGSAPURI SRI MURNI 2 HSA	0	0	0.00%
33	PERJIRANAN 9 TAMAN AIR BIRU	0	0	0.00%
34	PERJIRANAN 9 TAMAN AIR BIRU	0	0	0.00%
35	POLITEKNIK IBRAHIM SULTAN	0	0	0.00%
36	POLITEKNIK IBRAHIM SULTAN	0	0	0.00%
37	POLITEKNIK METRO JOHOR BAHRU	0	0	0.00%
38	POLITEKNIK METRO JOHOR BAHRU	0	0	0.00%

KEMBALI

KEMBALI KE SENARAI

11. Klik pada butang **[Eksport]** untuk memuat turun reten berkenaan dalam format *Excel*.

12. Sistem berjaya memuat turun reten berkenaan.



13. Klik butang **[KEMBALI KE SENARAI]** untuk kembali ke skrin **SENARAI RETEN COMBI**.












#### 14. Sistem akan memaparkan skrin Senarai Reten.

SENARAI RETEN COMBI		
BIL	SENARAI RETEN	TINDAKAN
1	RETEN PERATUSAN PREMIS MELAKSANAKAN AKTIVITI GR / CM	
2	RETEN JUMLAH PEMIMPIN/SUKARELAWAN COMBI DILATIH	
3	RETEN PENCAPAIAN COMBI DILATIH MELAKSANAKAN AKTIVITI YANG DISASARKAN	
4	RETEN AKTIVITI COMBI	
5	RETEN AKTIVITI COMBI BERDASARKAN SESI DAN KEHADIRAN	
6	RETEN SENARAI LOKALITI COMBI	
7	RETEN BILANGAN AHLI COMBI	
8	RETEN LATIHAN PEMIMPIN COMBI	
9	RETEN PENCAPAIAN INDIKATOR	



### 3.7.2 RETEN JUMLAH PEMIMPIN/SUKARELAWAN COMBI DILATIH

1. Klik pada ikon [Papar] pada **RETEN JUMLAH PEMIMPIN/SUKARELAWAN COMBI DILATIH.**

SENARAI RETEN COMBI		
BIL	SENARAI RETEN	TINDAKAN
1	RETEN PERATURAN PREMIS MELAKSANAKAN AKTIVITI GR / CM	
2	RETEN JUMLAH PEMIMPIN/SUKARELAWAN COMBI DILATIH	
3	RETEN PENCAPAIAN COMBI DILATIH MELAKSANAKAN AKTIVITI YANG DISASARKAN	
4	RETEN AKTIVITI COMBI	
5	RETEN AKTIVITI COMBI BERDASARKAN SESI DAN KEHADIRAN	
6	RETEN SENARAI LOKALITI COMBI	
7	RETEN BILANGAN LOKALITI DAN AHLI COMBI	
8	RETEN LATIHAN PEMIMPIN COMBI	
9	RETEN PENCAPAIAN INDIKATOR	

2. Sistem akan memaparkan skrin **RETEN JUMLAH PEMIMPIN/SUKARELAWAN COMBI YANG DILATIH.**



TAPISAN

TAHUN (sila pilih tahun di dalam julat 4 tahun)

2021 - 2024

SET SEMULA TAPIS

REKEN JUALAH PEMIMPIN/SUKARELAWAN COMBI YANG DILATIH  
JABATAN KESIHATAN NEGERI JOHOR

Eksport

BIL	PUSAT KESIHATAN	BILANGAN YANG DILATIH								BILANGAN YANG DILATIH MELAKSANAKAN >> 1 AKTIVITI	
		PEMIMPIN				SUKARELAWAN				PEMIMPIN	SUKARELAWAN
		2021	2022	2023	2024	2021	2022	2023	2024	2024	2024
1	PEJABAT KESIHATAN DAERAH BATU PAHAT	0	0	0	0	0	0	0	2	0	2
2	PEJABAT KESIHATAN DAERAH JOHOR BAHRU	0	1	0	17	0	1	0	4	17	4
3	PEJABAT KESIHATAN DAERAH KLUANG	0	0	0	6	0	0	0	4	6	4
4	PEJABAT KESIHATAN DAERAH KOTA TINGGI	0	0	0	0	0	0	0	0	0	0
5	PEJABAT KESIHATAN DAERAH MERSING	0	0	0	0	0	0	0	0	0	0
6	PEJABAT KESIHATAN DAERAH MUAR	0	0	0	0	0	0	0	0	0	0
7	PEJABAT KESIHATAN DAERAH PONTIAN	0	0	0	0	0	0	0	0	0	0
8	PEJABAT KESIHATAN DAERAH SEGAMAT	0	0	0	0	0	0	0	0	0	0
JUMLAH		0	1	0	23	0	1	0	10	23	10

KEMBALI KE SENARAI

3. Klik pada tapisan **Tahun** untuk membuat tapisan tahun.

2015	2016	2017
2018	2019	2020
2021	2022	2023
2024	2025	2026
2027	2028	2029

**Nota:** Sekiranya tiada julat tahun, klik pada tahun yang sama sebanyak dua kali untuk memilih tahun tunggal.



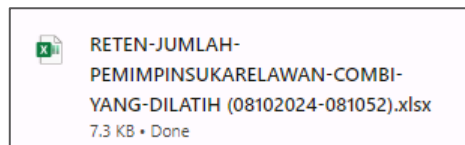
- Klik pada butang **[TAPIS]** untuk memaparkan skrin mengikut tapisan atau klik butang **[SET SEMULA]** untuk set semula paparan kepada *default*.
- Klik pada butang **[Eksport]** untuk memuat turun retn berkenaan dalam format *Excel*.

RETN JUMLAH PEMIMPIN/SUKARELAWAN COMBI YANG DILATIH  
JABATAN KESIHATAN NEGERI JOHOR

[Eksport](#)

BIL	PUSAT KESIHATAN	BILANGAN YANG DILATIH								BILANGAN YANG DILATIH MELAKSANAKAN => 1 AKTIVITI	
		PEMIMPIN				SUKARELAWAN				PEMIMPIN	SUKARELAWAN
		2021	2022	2023	2024	2021	2022	2023	2024	2024	2024
1	PEJABAT KESIHATAN DAERAH BATU PAHAT	0	0	0	0	0	0	0	2	0	2
2	PEJABAT KESIHATAN DAERAH JOHOR BAHRU	0	1	0	17	0	1	0	4	17	4

- Sistem berjaya memuat turun retn berkenaan.



- Klik pada pautan pada PKD yang berkenaan.

RETN JUMLAH PEMIMPIN/SUKARELAWAN COMBI YANG DILATIH  
JABATAN KESIHATAN NEGERI JOHOR

[Eksport](#)

BIL	PUSAT KESIHATAN	BILANGAN YANG DILATIH								BILANGAN YANG DILATIH MELAKSANAKAN => 1 AKTIVITI	
		PEMIMPIN				SUKARELAWAN				PEMIMPIN	SUKARELAWAN
		2021	2022	2023	2024	2021	2022	2023	2024	2024	2024
1	PEJABAT KESIHATAN DAERAH BATU PAHAT	0	0	0	0	0	0	0	2	0	2
2	PEJABAT KESIHATAN DAERAH JOHOR BAHRU	0	1	0	17	0	1	0	4	17	4
3	PEJABAT KESIHATAN DAERAH KLUANG	0	0	0	6	0	0	0	4	6	4

- Sistem akan memaparkan **RETN JUMLAH PEMIMPIN/SUKARELAWAN COMBI YANG DILATIH** mengikut PKD yang dipilih.







10. Sistem berjaya memuat turun reten berkenaan.



**RETEN-JUMLAH-  
PEMIMPINSUKARELAWAN-COMBI-  
YANG-DILATIH (08102024-081052).xlsx**  
7.3 KB • Done

11. Klik butang **[KEMBALI KE SENARAI]** untuk kembali ke skrin **SENARAI RETEN COMBI**.

12. Sistem akan memaparkan skrin Senarai Reten.

SENARAI RETEN COMBI		
BIL	SENARAI RETEN	TINDAKAN
1	RETEN PERATUSAN PREMIS MELAKSANAKAN AKTIVITI GR / CM	
2	RETEN JUMLAH PEMIMPIN/SUKARELAWAN COMBI DILATIH	
3	RETEN PENCAPAIAN COMBI DILATIH MELAKSANAKAN AKTIVITI YANG DISASARKAN	
4	RETEN AKTIVITI COMBI	
5	RETEN AKTIVITI COMBI BERDASARKAN SESI DAN KEHADIRAN	
6	RETEN SENARAI LOKALITI COMBI	
7	RETEN BILANGAN AHLI COMBI	
8	RETEN LATIHAN PEMIMPIN COMBI	
9	RETEN PENCAPAIAN INDIKATOR	



### 3.7.3 RETEN PENCAPAIAN COMBI DILATIH MELAKSANAKAN AKTIVITI YANG DISASARKAN.

1. Klik pada ikon [Papar] pada **RETEN PENCAPAIAN COMBI DILATIH MELAKSANAKAN AKTIVITI YANG DISASARKAN.**

SENARAI RETEN COMBI		
BIL	SENARAI RETEN	TINDAKAN
1	RETEN PERATUSAN PREMIS MELAKSANAKAN AKTIVITI GR / CM	
2	RETEN JUMLAH PEMIMPIN/SUKARELAWAN COMBI DILATIH	
3	RETEN PENCAPAIAN COMBI DILATIH MELAKSANAKAN AKTIVITI YANG DISASARKAN	
4	RETEN AKTIVITI COMBI	
5	RETEN AKTIVITI COMBI BERDASARKAN SESI DAN KEHADIRAN	
6	RETEN SENARAI LOKALITI COMBI	
7	RETEN BILANGAN LOKALITI DAN AHLI COMBI	
8	RETEN LATIHAN PEMIMPIN COMBI	
9	RETEN PENCAPAIAN INDIKATOR	

2. Sistem akan memaparkan skrin **RETEN PENCAPAIAN COMBI DILATIH MELAKSANAKAN AKTIVITI YANG DISASARKAN.**



TAPISAN

TAHUN  SASARAN

REKEN PENCAPAIAN COMBI DILATIH MELAKSANAKAN AKTIVITI YANG DISASARKAN  
JABATAN KESIHATAN NEGERI JOHOR

BIL	PUSAT KESIHATAN	JUMLAH LOKALITI DILATIH KESELURUHAN	BILANGAN LOKALITI DILATIH MENCAPAI SASARAN 2 KALI GOTONG-ROYONG/CARI DAN MUSNAH	BILANGAN LOKALITI DILATIH MENCAPAI SASARAN 2 KALI SESI LAWATAN KE PREMIS/RUMAH	BILANGAN LOKALITI DILATIH MENCAPAI SASARAN KEDUA-DUA AKTIVITI (GOTONG-ROYONG / CARI DAN MUSNAH DAN LAWATAN KE PREMIS)		BILANGAN LOKALITI DILATIH BELUM CAPAI SASARAN BAGI KEDUA-DUA AKTIVITI (GOTONG-ROYONG / CARI DAN MUSNAH DAN LAWATAN KE PREMIS)		BILANGAN LOKALITI DILATIH BELUM CAPAI SASARAN BAGI SATU AKTIVITI (GOTONG-ROYONG / CARI ATAU MUSNAH DAN LAWATAN KE PREMIS)	
					BILANGAN	PERATUSAN	BILANGAN	PERATUSAN	BILANGAN	PERATUSAN
1	PEJABAT KESIHATAN DAERAH BATU PAHAT	2	0	0	0	0.00%	2	0	0.00%	2
2	PEJABAT KESIHATAN DAERAH JOHOR BAHRU	4	1	2	1	25.00%	3	2	50.00%	2
3	PEJABAT KESIHATAN DAERAH KLUANG	1	0	0	0	0.00%	1	0	0.00%	1
4	PEJABAT KESIHATAN DAERAH KOTA TINGGI	0	0	0	0	0.00%	0	0	0.00%	0
5	PEJABAT KESIHATAN DAERAH MERSING	0	0	0	0	0.00%	0	0	0.00%	0
6	PEJABAT KESIHATAN DAERAH MUAR	0	0	0	0	0.00%	0	0	0.00%	0
7	PEJABAT KESIHATAN DAERAH PONTIAN	0	0	0	0	0.00%	0	0	0.00%	0
	PEJABAT									

3. Klik pada tapisan **Tahun** untuk membuat tapisan tahun.

2018	2019	2020
2021	2022	2023
2024	2025	2026
2027	2028	2029
2030	2031	2032



**Nota:** Sekiranya tiada julat tahun, klik pada tahun yang sama sebanyak dua kali untuk memilih tahun tunggal.

4. Klik pada tapisan **SASARAN** untuk menapis maklumat yang dipaparkan.

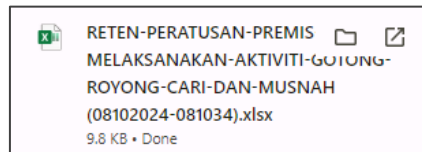
TAPISAN

TAHUN  
SILA PILIH

SASARAN  
SILA PILIH

SET SEMULA TAPIS

5. Klik pada butang [**TAPIS**] untuk memaparkan skrin mengikut tapisan atau klik butang [**SET SEMULA**] untuk set semula paparan kepada *default*.
6. Klik pada butang [**Eksport**] untuk memuat turun retan berkenaan dalam format *Excel*.
7. Sistem berjaya memuat turun retan berkenaan.



8. Klik pada *pautan* PKD yang berkenaan.

BIL	PUSAT KESIHATAN	JUMLAH LOKALITI DILATIH KESELURUHAN	BILANGAN LOKALITI DILATIH MENCAPAI SASARAN 2 KALI GOTONG-ROYONG/CARI DAN MUSNAH	BILANGAN LOKALITI DILATIH MENCAPAI SASARAN 2 KALI SESI LAWATAN KE PREMIS/RUMAH	BILANGAN LOKALITI DILATIH MENCAPAI SASARAN KEDUA-DUA AKTIVITI (GOTONG-ROYONG / CARI DAN MUSNAH DAN LAWATAN KE PREMIS)		BILANGAN LOKALITI DILATIH BELUM CAPAI SASARAN BAGI KEDUA-DUA AKTIVITI (GOTONG-ROYONG / CARI DAN MUSNAH DAN LAWATAN KE PREMIS)	BILANGAN LOKALITI DILATIH MENCAPAI SASARAN SATU AKTIVITI (GOTONG-ROYONG / CARI DAN MUSNAH DAN LAWATAN KE PREMIS)		BILANGAN LOKALITI DILATIH BELUM CAPAI SASARAN BAGI SATU AKTIVITI (GOTONG-ROYONG / CARI ATAU MUSNAH DAN LAWATAN KE PREMIS)
					BILANGAN	PERATUSAN		BILANGAN	PERATUSAN	
1	PEJABAT KESIHATAN DAERAH BATU PAHAT	2	0	0	0	0.00%	2	0	0.00%	2
2	PEJABAT KESIHATAN DAERAH JOHOR BAHRU	4	1	2	1	25.00%	3	2	50.00%	2
3	PEJABAT KESIHATAN DAERAH KLUANG	1	0	0	0	0.00%	1	0	0.00%	1
4	PEJABAT KESIHATAN DAERAH KOTA TINGGI	0	0	0	0	0.00%	0	0	0.00%	0



9. Sistem akan memaparkan **RETEN PENCAPAIAN COMBI DILATIH MELAKSANAKAN AKTIVITI YANG DISASARKAN** mengikut PKD yang dipilih.

TAPISAN

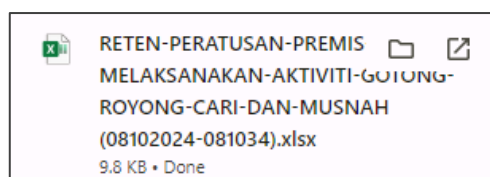
TAHUN  SASARAN

RETEN PENCAPAIAN COMBI DILATIH MELAKSANAKAN AKTIVITI YANG DISASARKAN  
JABATAN KESIHATAN NEGERI JOHOR  
PEJABAT KESIHATAN DAERAH JOHOR BAHRU

BIL	LOKALITI	JUMLAH LOKALITI DILATIH KESELURUHAN	BILANGAN LOKALITI DILATIH MENCAPAI SASARAN 2 KALI GOTONG-ROYONG/CARI DAN MUSNAH	BILANGAN LOKALITI DILATIH MENCAPAI SASARAN 2 KALI SESI LAWATAN KE PREMIS/RUMAH	BILANGAN LOKALITI DILATIH MENCAPAI SASARAN KEDUA- DUA AKTIVITI (GOTONG-ROYONG / CARI DAN MUSNAH DAN LAWATAN KE PREMIS)		BILANGAN LOKALITI DILATIH BELUM CAPAI SASARAN BAGI KEDUA- DUA AKTIVITI (GOTONG-ROYONG / CARI DAN MUSNAH DAN LAWATAN KE PREMIS)	BILANGAN LOKALITI DILATIH MENCAPAI SASARAN SATU AKTIVITI (GOTONG-ROYONG / CARI DAN MUSNAH DAN LAWATAN KE PREMIS)		BILANGAN LOKALITI DILATIH BELUM CAPAI SASARAN BAGI SATU AKTIVITI (GOTONG-ROYONG / CARI ATAU MUSNAH DAN LAWATAN KE PREMIS)
					BILANGAN	PERATUSAN		BILANGAN	PERATUSAN	
1	BANDAR BARU UDA	0	0	0	0	0.00 %	0	0	0.00 %	0
2	BANDAR BARU UDA	0	0	0	0	0.00 %	0	0	0.00 %	0
3	EASY CLEAN & SERVICES	0	0	0	0	0.00 %	0	0	0.00 %	0
4	EASY CLEAN & SERVICES	0	0	0	0	0.00 %	0	0	0.00 %	0
5	FELDA ULU TEBRAU	0	0	0	0	0.00 %	0	0	0.00 %	0
6	FELDA ULU TEBRAU	0	0	0	0	0.00 %	0	0	0.00 %	0
7	FLAT ORKID, TAMAN DESA CEMERLANG	0	0	0	0	0.00 %	0	0	0.00 %	0
8	FLAT ORKID, TAMAN DESA CEMERLANG	0	0	0	0	0.00 %	0	0	0.00 %	0
9	FLAT TAMAN EHSAN JAYA	0	0	0	0	0.00 %	0	0	0.00 %	0
10	FLAT TAMAN EHSAN JAYA	0	0	0	0	0.00 %	0	0	0.00 %	0
11	FLAT TAMAN KAYU BAYU	0	0	0	0	0.00 %	0	0	0.00 %	0

10. Klik pada butang **[Eksport]** untuk memuat turun reten berkenaan dalam format *Excel*.










11. Sistem berjaya memuat turun reten berkenaan.





12. Klik butang **[KEMBALI KE SENARAI]**.










13. Sistem akan memaparkan skrin **SENARAI RETEN COMBI**.

SENARAI RETEN COMBI		
BIL	SENARAI RETEN	TINDAKAN
1	RETEN PERATURAN PREMIS MELAKSANAKAN AKTIVITI GR / CM	
2	RETEN JUMLAH PEMIMPIN/SUKARELAWAN COMBI DILATIH	
3	RETEN PENCAPAIAN COMBI DILATIH MELAKSANAKAN AKTIVITI YANG DISASARKAN	
4	RETEN AKTIVITI COMBI	
5	RETEN AKTIVITI COMBI BERDASARKAN SESI DAN KEHADIRAN	
6	RETEN SENARAI LOKALITI COMBI	
7	RETEN BILANGAN AHLI COMBI	
8	RETEN LATIHAN PEMIMPIN COMBI	
9	RETEN PENCAPAIAN INDIKATOR	



### 3.7.4 RETEN AKTIVITI COMBI

1. Klik ikon [Papar] pada **RETEN AKTIVITI COMBI**.

SENARAI RETEN COMBI		
BIL	SENARAI RETEN	TINDAKAN
1	RETEN PERATURAN PREMIS MELAKSANAKAN AKTIVITI GR / CM	
2	RETEN JUMLAH PEMIMPIN/SUKARELAWAN COMBI DILATIH	
3	RETEN PENCAPAIAN COMBI DILATIH MELAKSANAKAN AKTIVITI YANG DISASARKAN	
4	RETEN AKTIVITI COMBI	
5	RETEN AKTIVITI COMBI BERDASARKAN SESI DAN KEHADIRAN	
6	RETEN SENARAI LOKALITI COMBI	
7	RETEN BILANGAN LOKALITI DAN AHLI COMBI	
8	RETEN LATIHAN PEMIMPIN COMBI	
9	RETEN PENCAPAIAN INDIKATOR	

2. Sistem akan memaparkan skrin **RETEN PELAKSANAAN AKTIVITI COMBI**.



TAPISAN

TAHUN AKTIVITI  BULAN

REKEN PELAKSANAAN AKTIVITI COMBI  
JABATAN KESIHATAN NEGERI JOHOR

BIL	PUSAT KESIHATAN	PREMIS DILAWATI	EDARAH RISALAH	POSTER YANG DITAMPAL	MEDIA LUAR YANG DIPASANG	NASHIHAT INDIVIDU	HEBAHAN AWAM (MEDIA SOSIAL)	HEBAHAN AWAM (MEDIA KONVENSIONAL)	PONDOK PANAS	TOWNHALL	GOTONG-ROYONG KENDIRI	BILANG ABATE DIEDARK
1	PEJABAT KESIHATAN DAERAH BATU PAHAT	30	100	0	0	2	2	1	0	0	0	0
2	PEJABAT KESIHATAN DAERAH JOHOR BAHRU	80	64	0	0	0	35	577	57	294	59	8
3	PEJABAT KESIHATAN DAERAH KLUANG	5	4	0	0	0	64	34	0	0	34	0
4	PEJABAT KESIHATAN DAERAH KOTA TINGGI	0	0	0	0	0	0	0	0	0	0	0
5	PEJABAT KESIHATAN DAERAH MERSING	0	0	0	0	0	0	0	0	0	0	0
6	PEJABAT KESIHATAN DAERAH MUAR	0	0	0	0	0	0	0	0	0	0	0
7	PEJABAT KESIHATAN DAERAH PONTIAN	0	0	0	0	0	0	0	0	0	0	0
8	PEJABAT KESIHATAN DAERAH SEGAMAT	0	0	0	0	0	0	0	0	0	0	0
JUMLAH		115	168	0	0	2	101	612	57	294	93	8

3. Klik pada tapisan **Tahun Aktiviti** untuk membuat tapisan tahun aktiviti.

2018	2019	2020
2021	2022	2023
2024	2025	2026
2027	2028	2029
2030	2031	2032

**Nota:** Sekiranya tiada julat tahun, klik pada tahun yang sama sebanyak dua kali untuk memilih tahun tunggal.



4. Klik pada tapisan **Bulan** untuk menapis maklumat yang dipaparkan.

TAPISAN

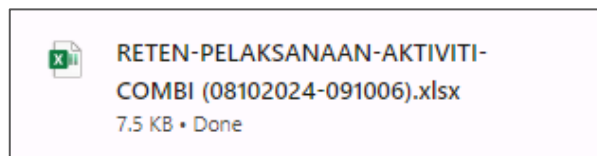
TAHUN AKTIVITI

BULAN

5. Klik pada butang **[TAPIS]** untuk memaparkan skrin mengikut tapisan atau klik butang **[SET SEMULA]** untuk set semula paparan kepada *default*.

6. Klik pada butang **[Eksport]** untuk memuat turun reten berkenaan dalam format *Excel*.

7. Sistem berjaya memuat turun reten berkenaan.



8. Klik pada *pautan* pada PKD yang berkenaan.

RETEN PELAKSANAAN AKTIVITI COMBI JABATAN KESIHATAN NEGERI JOHOR												
BIL	PUSAT KESIHATAN	PREMIS DILAWATI	EDARAH RISALAH	POSTER YANG DITAMPAL	MEDIA LUAR YANG DIPASANG	NASIHAT INDIVIDU	HEBAHAN AWAM (MEDIA SOSIAL)	HEBAHAN AWAM (MEDIA KONVENSIONAL)	PONDOK PANAS	TOWNHALL	GOTONG-ROYONG KENDIRI	BILANGAN ABAT/DIEDARK
1	PEJABAT KESIHATAN DAERAH BATU PAHAT	30	100	0	0	2	2	1	0	0	0	0
2	PEJABAT KESIHATAN DAERAH JOHOR BAHRU	80	64	0	0	0	35	577	57	294	59	8
3	PEJABAT KESIHATAN DAERAH KLUANG	5	4	0	0	0	64	34	0	0	34	0
4	PEJABAT KESIHATAN DAERAH KOTA TINGGI	0	0	0	0	0	0	0	0	0	0	0

9. Sistem akan memaparkan **RETEN PELAKSANAAN AKTIVITI COMBI** mengikut PKD yang dipilih.





11. Sistem berjaya memuat turun reten berkenaan.



**RETEN-PELAKSANAAN-AKTIVITI-  
COMBI (08102024-091006).xlsx**  
7.5 KB • Done

12. Klik butang **[KEMBALI KE SENARAI]**.

13. Sistem akan memaparkan skrin **SENARAI RETEN COMBI**.

SENARAI RETEN COMBI		
BIL	SENARAI RETEN	TINDAKAN
1	RETEN PERATURAN PREMIS MELAKSANAKAN AKTIVITI GR / CM	
2	RETEN JUMLAH PEMIMPIN/SUKARELAWAN COMBI DILATIH	
3	RETEN PENCAPAIAN COMBI DILATIH MELAKSANAKAN AKTIVITI YANG DISASARKAN	
4	RETEN AKTIVITI COMBI	
5	RETEN AKTIVITI COMBI BERDASARKAN SESI DAN KEHADIRAN	
6	RETEN SENARAI LOKALITI COMBI	
7	RETEN BILANGAN AHLI COMBI	
8	RETEN LATIHAN PEMIMPIN COMBI	
9	RETEN PENCAPAIAN INDIKATOR	



### 3.7.5 RETEN PELAKSANAAN AKTIVITI COMBI BERDASARKAN SESI DAN KEHADIRAN

1. Klik ikon [Papar] pada **RETEN PELAKSANAAN AKTIVITI COMBI BERDASARKAN SESI DAN KEHADIRAN.**

SENARAI RETEN COMBI

BIL	SENARAI RETEN	TINDAKAN
1	RETEN PERATURAN PREMIS MELAKSANAKAN AKTIVITI GR / CM	
2	RETEN JUMLAH PEMIMPIN/SUKARELAWAN COMBI DILATIH	
3	RETEN PENCAPAIAN COMBI DILATIH MELAKSANAKAN AKTIVITI YANG DISASARKAN	
4	RETEN AKTIVITI COMBI	
5	RETEN AKTIVITI COMBI BERDASARKAN SESI DAN KEHADIRAN	
6	RETEN SENARAI LOKALITI COMBI	
7	RETEN BILANGAN LOKALITI DAN AHLI COMBI	
8	RETEN LATIHAN PEMIMPIN COMBI	
9	RETEN PENCAPAIAN INDIKATOR	

2. Sistem akan memaparkan skrin **RETEN PELAKSANAAN AKTIVITI COMBI BERDASARKAN SESI DAN KEHADIRAN.**

TAPISAN

TAHUN AKTIVITI

RETEN PELAKSANAAN AKTIVITI COMBI BERDASARKAN SESI DAN KEHADIRAN  
JABATAN KESIHATAN NEGERI JOHOR

BIL	PUSAT KESIHATAN	TUNJUK CARA		MESYUARAT		TAKLIMAT		LATIHAN		FORUM		AKTIVITI SUKA RIANG RIA		S
		SESI	KEHADIRAN	SESI	KEHADIRAN	SESI	KEHADIRAN	SESI	KEHADIRAN	SESI	KEHADIRAN	SESI	KEHADIRAN	
1	PEJABAT KESIHATAN DAERAH BATU PAHAT	2	4	0	0	1	100	0	0	0	0	0	0	
2	PEJABAT KESIHATAN DAERAH JOHOR BAHRU	13	128	8	61	33	110	70	58	5	456	28	144	
3	PEJABAT KESIHATAN DAERAH KLUANG	2	45	0	0	0	0	0	0	0	0	0	0	
4	PEJABAT KESIHATAN													



3. Klik pada tapisan **Tahun Aktiviti** untuk membuat tapisan tahun aktiviti.

2012	2013	2014
2015	2016	2017
2018	2019	2020
2021	2022	2023
2024	2025	2026

**Nota:** Sekiranya tiada julat tahun, klik pada tahun yang sama sebanyak dua kali untuk memilih tahun tunggal.

4. Klik pada butang **[TAPIS]** untuk memaparkan skrin mengikut tapisan atau klik butang **[SET SEMULA]** untuk set semula paparan kepada *default*.
5. Klik pada butang **[Eksport]** untuk memuat turun retan berkenaan dalam format *Excel*.

RETEN PELAKSANAAN AKTIVITI COMBI BERDASARKAN SESI DAN KEHADIRAN JABATAN KESIHATAN NEGERI JOHOR														
BIL	PUSAT KESIHATAN	TUNJUK CARA		MESYUARAT		TAKLIMAT		LATIHAN		FORUM		AKTIVITI SUKA RIANG RIA		S
		SESI	KEHADIRAN	SESI	KEHADIRAN	SESI	KEHADIRAN	SESI	KEHADIRAN	SESI	KEHADIRAN	SESI	KEHADIRAN	
1	PEJABAT KESIHATAN DAERAH BATU PAHAT	2	4	0	0	1	100	0	0	0	0	0	0	
2	PEJABAT KESIHATAN DAERAH JOHOR BAHRU	13	128	8	61	33	110	70	58	5	456	28	144	

6. Sistem berjaya memuat turun retan berkenaan.



RETEN-PELAKSANAAN-AKTIVITI-  
COMBI-BERDASARKAN-SESI-DAN-  
KEHADIRAN (08102024-091010).xlsx  
8,4 KB • Done



7. Klik pada pautan pada PKD yang berkenaan.

RETEN PELAKSANAAN AKTIVITI COMBI BERDASARKAN SESI DAN KEHADIRAN  
JABATAN KESIHATAN NEGERI JOHOR

[Eksport](#)

BIL	PUSAT KESIHATAN	TUNJUK CARA		MESYUARAT		TAKLIMAT		LATIHAN		FORUM		AKTIVITI SUKA RIANG RIA		S
		SESI	KEHADIRAN	SESI	KEHADIRAN	SESI	KEHADIRAN	SESI	KEHADIRAN	SESI	KEHADIRAN	SESI	KEHADIRAN	
1	PEJABAT KESIHATAN DAERAH BATU PAHAT	2	4	0	0	1	100	0	0	0	0	0	0	
2	PEJABAT KESIHATAN DAERAH JOHOR BAHRU	13	128	8	61	33	110	70	58	5	456	28	144	

8. Sistem akan memaparkan **RETEN PELAKSANAAN AKTIVITI COMBI BERDASARKAN SESI DAN KEHADIRAN** mengikut daerah yang dipilih.

RETEN PELAKSANAAN AKTIVITI COMBI BERDASARKAN SESI DAN KEHADIRAN  
JABATAN KESIHATAN NEGERI JOHOR  
PEJABAT KESIHATAN DAERAH JOHOR BAHRU

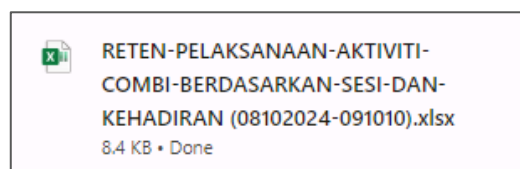
[Eksport](#)

BIL	LOKALITI	TUNJUK CARA		MESYUARAT		TAKLIMAT		LATIHAN		FORUM		AKTIVITI SUKA RIANG RIA		S
		SESI	KEHADIRAN	SESI	KEHADIRAN	SESI	KEHADIRAN	SESI	KEHADIRAN	SESI	KEHADIRAN	SESI	KEHADIRAN	
1	BANDAR BARU UDA	0	0	0	0	0	0	0	0	0	0	0	0	
2	BANDAR BARU UDA	0	0	0	0	0	0	0	0	0	0	0	0	
3	EASY CLEAN & SERVICES	0	0	0	0	0	0	0	0	0	0	0	0	
4	EASY CLEAN & SERVICES	0	0	0	0	0	0	0	0	0	0	0	0	
JUMLAH		11	125	8	61	33	110	70	58	5	456	28	144	

[KEMBALI](#)

9. Klik pada butang **[Eksport]** untuk memuat turun reten berkenaan dalam format *Excel*.

10. Sistem berjaya memuat turun reten berkenaan.



11. Klik butang **[KEMBALI KE SENARAI]**.



## 12. Sistem akan memaparkan skrin **SENARAI RETEN COMBI**.

SENARAI RETEN COMBI		
BIL	SENARAI RETEN	TINDAKAN
1	RETEN PERATUSAN PREMIS MELAKSANAKAN AKTIVITI GR / CM	
2	RETEN JUMLAH PEMIMPIN/SUKARELAWAN COMBI DILATIH	
3	RETEN PENCAPAIAN COMBI DILATIH MELAKSANAKAN AKTIVITI YANG DISASARKAN	
4	RETEN AKTIVITI COMBI	
5	RETEN AKTIVITI COMBI BERDASARKAN SESI DAN KEHADIRAN	
6	RETEN SENARAI LOKALITI COMBI	
7	RETEN BILANGAN AHLI COMBI	
8	RETEN LATIHAN PEMIMPIN COMBI	
9	RETEN PENCAPAIAN INDIKATOR	



### 3.7.6 RETEN SENARAI LOKALITI COMBI

1. Klik ikon **[Papar]** pada kolom TINDAKAN bagi **RETEN SENARAI LOKALITI COMBI**.

SENARAI RETEN COMBI		
BIL	SENARAI RETEN	TINDAKAN
1	RETEN PERATURAN PREMIS MELAKSANAKAN AKTIVITI GR / CM	
2	RETEN JUMLAH PEMIMPIN/SUKARELAWAN COMBI DILATIH	
3	RETEN PENCAPAIAN COMBI DILATIH MELAKSANAKAN AKTIVITI YANG DISASARKAN	
4	RETEN AKTIVITI COMBI	
5	RETEN AKTIVITI COMBI BERDASARKAN SESI DAN KEHADIRAN	
6	RETEN SENARAI LOKALITI COMBI	
7	RETEN BILANGAN LOKALITI DAN AHLI COMBI	
8	RETEN LATIHAN PEMIMPIN COMBI	
9	RETEN PENCAPAIAN INDIKATOR	

2. Sistem akan memaparkan skrin **RETEN SENARAI LOKALITI COMBI**.

SENARAI LOKALITI COMBI									
BIL	PASUKAN LOKALITI	ALAMAT	LATITUD	LONGITUD	KATEGORI LOKASI	JENIS LOKALITI	KATEGORI COMBI	TARIKH DITUBUHKAN	STATUS LOKALITI
1	TAMAN KOTA MASAI	PASIR GUDANG	101.233400	235.256000	LUAR BANDAR	TAMAN PERUMAHAN	JPP (JAWATANKUASA PEWAKILAN PENDUDUK)	01/03/2024	<b>AKTIF</b>
2	KAMPUNG ILHAM	JALAN KAHANG	63.000000	45.000000	PEDALAMAN	KAMPUNG TRADISIONAL	JKK (JAWATANKUASA KESELAMATAN KAMPUNG)	01/03/2024	<b>AKTIF</b>
3	KAMPUNG PARIT ENGU DATO	KAMPUNG PARIT ENGU DATO	103.386900	3.488600	LUAR BANDAR	KAMPUNG TRADISIONAL	JKK (JAWATANKUASA KESELAMATAN KAMPUNG)	23/03/2018	<b>AKTIF</b>
4	KAMPUNG SRI BUNTAR	KAMPUNG SRI BUNTAR	3.234821	102.418199	LUAR BANDAR	KAMPUNG TRADISIONAL	JKK (JAWATANKUASA KESELAMATAN KAMPUNG)	01/03/2019	<b>AKTIF</b>
5	TAMAN KOTA	JALAN	5.000000	5.000000	BANDAR	TAMAN PERUMAHAN		01/03/2024	<b>AKTIF</b>

3. Klik pada butang **[Eksport]** untuk memuat turun retn berkenaan dalam format *Excel*.
4. Sistem berjaya memuat turun retn berkenaan.












5. Klik butang **[KEMBALI KE SENARAI]**.





## 6. Sistem akan memaparkan skrin **SENARAI RETEN COMBI**.

SENARAI RETEN COMBI		
BIL	SENARAI RETEN	TINDAKAN
1	RETEN PERATURAN PREMIS MELAKSANAKAN AKTIVITI GR / CM	
2	RETEN JUMLAH PEMIMPIN/SUKARELAWAN COMBI DILATIH	
3	RETEN PENCAPAIAN COMBI DILATIH MELAKSANAKAN AKTIVITI YANG DISASARKAN	
4	RETEN AKTIVITI COMBI	
5	RETEN AKTIVITI COMBI BERDASARKAN SESI DAN KEHADIRAN	
6	RETEN SENARAI LOKALITI COMBI	
7	RETEN BILANGAN AHLI COMBI	
8	RETEN LATIHAN PEMIMPIN COMBI	
9	RETEN PENCAPAIAN INDIKATOR	



### 3.7.7 RETEN BILANGAN LOKALITI DAN AHLI COMBI

1. Klik ikon [Papar] pada kolum TINDAKAN bagi **RETEN BILANGAN LOKALITI DAN AHLI COMBI**.

SENARAI RETEN COMBI

BIL	SENARAI RETEN	TINDAKAN
1	RETEN PERATURAN PREMIS MELAKSANAKAN AKTIVITI GR / CM	
2	RETEN JUMLAH PEMIMPIN/SUKARELAWAN COMBI DILATIH	
3	RETEN PENCAPAIAN COMBI DILATIH MELAKSANAKAN AKTIVITI YANG DISASARKAN	
4	RETEN AKTIVITI COMBI	
5	RETEN AKTIVITI COMBI BERDASARKAN SESI DAN KEHADIRAN	
6	RETEN SENARAI LOKALITI COMBI	
7	RETEN BILANGAN LOKALITI DAN AHLI COMBI	
8	RETEN LATIHAN PEMIMPIN COMBI	
9	RETEN PENCAPAIAN INDIKATOR	

2. Sistem akan memaparkan skrin **RETEN BILANGAN LOKALITI DAN AHLI COMBI**.

TAPISAN

TAHUN PENUBUHAN:  BULAN:

RETEN BILANGAN LOKALITI DAN AHLI COMBI  
JABATAN KESIHATAN NEGERI JOHOR

BIL	PUSAT KESIHATAN	BILANGAN LOKALITI	BILANGAN PEMIMPIN COMBI	BILANGAN SUKARELAWAN COMBI	JUMLAH AHLI
1	PEJABAT KESIHATAN DAERAH BATU PAHAT	104	6	6	12
2	PEJABAT KESIHATAN DAERAH JOHOR BAHRU	114	6	3	9
3	PEJABAT KESIHATAN DAERAH KLUANG	46	1	1	2
4	PEJABAT KESIHATAN DAERAH KOTA TINGGI	86	0	0	0
5	PEJABAT KESIHATAN DAERAH MERSING	26	0	0	0
6	PEJABAT KESIHATAN DAERAH MUAR	82	0	0	0



3. Klik pada tapisan **Tahun Penubuhan** dan **Bulan** untuk membuat tapisan.

TAPISAN

TAHUN PENUBUHAN BULAN

**Nota:** Sekiranya tiada julat tahun, klik pada tahun yang sama sebanyak dua kali untuk memilih tahun tunggal.

4. Klik pada butang [**TAPIS**] untuk memaparkan skrin mengikut tapisan atau klik butang [**SET SEMULA**] untuk set semula paparan kepada *default*.
5. Klik pada butang [**Eksport**] untuk memuat turun retnen berkenaan dalam format *Excel*.
6. Sistem berjaya memuat turun retnen berkenaan.



7. Klik pada pautan pada PKD yang berkenaan.

BIL	PUSAT KESIHATAN	BILANGAN LOKALITI	BILANGAN PEMIMPIN COMBI	BILANGAN SUKARELAWAN COMBI	JUMLAH AHLI
1	PEJABAT KESIHATAN DAERAH BATU PAHAT	104	6	6	12
2	PEJABAT KESIHATAN DAERAH JOHOR BAHRU	114	6	3	9
3	PEJABAT KESIHATAN DAERAH KLUANG	46	1	1	2
4	PEJABAT KESIHATAN DAERAH KOTA TINGGI	86	0	0	0
5	PEJABAT KESIHATAN DAERAH MERSING	26	0	0	0
JUMLAH		586	13	10	23



8. Sistem akan memaparkan **RETEN BILANGAN LOKALITI DAN AHLI COMBI** mengikut PKD yang dipilih.

RETEN BILANGAN LOKALITI DAN AHLI COMBI  
JABATAN KESIHATAN NEGERI JOHOR  
PEJABAT KESIHATAN DAERAH BATU PAHAT

[Eksport](#)

BIL	LOKALITI	BILANGAN LOKALITI	BILANGAN PEMIMPIN COMBI	BILANGAN SUKARELAWAN COMBI	JUMLAH AHLI
1	BP PLASTIC	1	0	0	0
2	BP PLASTIC	1	0	0	0
3	CHINESE HIGH SCHOOL	1	0	0	0
4	CHINESE HIGH SCHOOL	1	0	0	0
5	HOSPITAL SULTANAH NORA ISMAIL	1	0	0	0
6	HOSPITAL SULTANAH NORA ISMAIL	1	0	0	0

[KEMBALI](#)










9. Klik pada butang **[Eksport]** untuk memuat turun reten berkenaan dalam format *Excel*.
10. Sistem berjaya memuat turun reten berkenaan.



11. Klik butang **[KEMBALI KE SENARAI]**.



## 12. Sistem akan memaparkan skrin **SENARAI RETEN COMBI.**

SENARAI RETEN COMBI		
BIL	SENARAI RETEN	TINDAKAN
1	RETEN PERATURAN PREMIS MELAKSANAKAN AKTIVITI GR / CM	
2	RETEN JUMLAH PEMIMPIN/SUKARELAWAN COMBI DILATIH	
3	RETEN PENCAPAIAN COMBI DILATIH MELAKSANAKAN AKTIVITI YANG DISASARKAN	
4	RETEN AKTIVITI COMBI	
5	RETEN AKTIVITI COMBI BERDASARKAN SESI DAN KEHADIRAN	
6	RETEN SENARAI LOKALITI COMBI	
7	RETEN BILANGAN AHLI COMBI	
8	RETEN LATIHAN PEMIMPIN COMBI	
9	RETEN PENCAPAIAN INDIKATOR	



### 3.7.8 RETEN LATIHAN PEMIMPIN COMBI

1. Klik pada ikon [Papar] pada **RETEN LATIHAN PEMIMPIN COMBI**.

SENARAI RETEN COMBI

BIL	SENARAI RETEN	TINDAKAN
1	RETEN PERATURAN PREMIS MELAKSANAKAN AKTIVITI GR / CM	
2	RETEN JUMLAH PEMIMPIN/SUKARELAWAN COMBI DILATIH	
3	RETEN PENCAPAIAN COMBI DILATIH MELAKSANAKAN AKTIVITI YANG DISASARKAN	
4	RETEN AKTIVITI COMBI	
5	RETEN AKTIVITI COMBI BERDASARKAN SESI DAN KEHADIRAN	
6	RETEN SENARAI LOKALITI COMBI	
7	RETEN BILANGAN LOKALITI DAN AHLI COMBI	
8	RETEN LATIHAN PEMIMPIN COMBI	
9	RETEN PENCAPAIAN INDIKATOR	

2. Sistem akan memaparkan skrin **RETEN LATIHAN PEMIMPIN COMBI**.

TAPISAN

JABATAN KESIHATAN  
JABATAN KESIHATAN NEGERI JOHOR

TAHUN LATIHAN  
SILA PILIH

SET SEMULA TAPIS

LATIHAN PEMIMPIN COMBI

Eksport

BIL	JABATAN KESIHATAN	TARIKH LATIHAN	TEMPAT LATIHAN	BILANGAN PEMIMPIN	TAJUK/SKOP YANG DILATIH	JENIS AKTIVITI YANG DILAKSANAKAN	NOTA (JIKA ADA)
1	JABATAN KESIHATAN NEGERI JOHOR	01/03/2024	DEWAN SEMANJUNG	2	-BAHAYA DENGGI	-CERAMAH	
2	JABATAN KESIHATAN NEGERI JOHOR	01/03/2024	BLIK MESYU 2	3	-GORO	-GORO 1	
3	JABATAN KESIHATAN NEGERI JOHOR	29/02/2024	DEWAN	1	-LARTIHAN	-CERAMAH	
4	JABATAN KESIHATAN NEGERI JOHOR	06/03/2024	PUSAT LATIHAN	3	-A	-DF	F
5	JABATAN KESIHATAN NEGERI JOHOR	01/05/2024	LATIHAN	4	-SKOP 1	-AKTIVITI 1	

3. Klik pada tapisan **JABATAN KESIHATAN** untuk menapis maklumat yang dipaparkan.

TAPISAN

JABATAN KESIHATAN  
JABATAN KESIHATAN NEGERI JOHOR

TAHUN LATIHAN  
SILA PILIH

SET SEMULA TAPIS

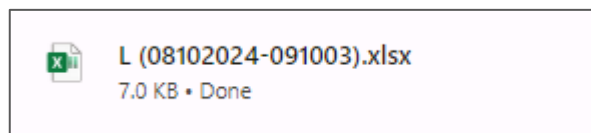


4. Klik pada tapisan TAHUN LATIHAN untuk membuat tapisan tahun latihan.

2012	2013	2014
2015	2016	2017
2018	2019	2020
2021	2022	2023
2024	2025	2026

**Nota:** Sekiranya tiada julat tahun, klik pada tahun yang sama sebanyak dua kali untuk memilih tahun tunggal.










5. Klik butang [**TAPIS**] untuk memaparkan skrin mengikut tapisan atau klik butang [**SET SEMULA**] untuk set semula paparan kepada *default*.
6. Klik butang [**Eksport**] untuk memuat turun reten berkenaan dalam format *Excel*.
7. Sistem berjaya memuat turun reten berkenaan.



8. Klik butang [**KEMBALI KE SENARAI**].



## 9. Sistem akan memaparkan skrin **SENARAI RETEN COMBI**.

SENARAI RETEN COMBI		
BIL	SENARAI RETEN	TINDAKAN
1	RETEN PERATUSAN PREMIS MELAKSANAKAN AKTIVITI GR / CM	
2	RETEN JUMLAH PEMIMPIN/SUKARELAWAN COMBI DILATIH	
3	RETEN PENCAPAIAN COMBI DILATIH MELAKSANAKAN AKTIVITI YANG DISASARKAN	
4	RETEN AKTIVITI COMBI	
5	RETEN AKTIVITI COMBI BERDASARKAN SESI DAN KEHADIRAN	
6	RETEN SENARAI LOKALITI COMBI	
7	RETEN BILANGAN AHLI COMBI	
8	RETEN LATIHAN PEMIMPIN COMBI	
9	RETEN PENCAPAIAN INDIKATOR	





### 3.7.9 RETEN PENCAPAIAN INDIKATOR

1. Klik ikon **[Papar]** pada kolum **TINDAKAN** bagi **RETEN PENCAPAIAN INDIKATOR**.

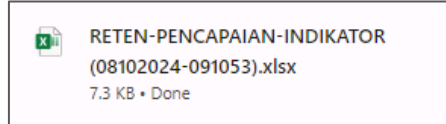
BIL	SENARAI RETEN	TINDAKAN
1	RETEN PERATURAN PREMIS MELAKSANAKAN AKTIVITI GR / CM	
2	RETEN JUMLAH PEMIMPIN/SUKARELAWAN COMBI DILATIH	
3	RETEN PENCAPAIAN COMBI DILATIH MELAKSANAKAN AKTIVITI YANG DISASARKAN	
4	RETEN AKTIVITI COMBI	
5	RETEN AKTIVITI COMBI BERDASARKAN SESI DAN KEHADIRAN	
6	RETEN SENARAI LOKALITI COMBI	
7	RETEN BILANGAN LOKALITI DAN AHLI COMBI	
8	RETEN LATIHAN PEMIMPIN COMBI	
9	RETEN PENCAPAIAN INDIKATOR	

2. Sistem akan memaparkan skrin **RETEN PENCAPAIAN INDIKATOR**.

TAPISAN										
TAHUN										
<input type="text" value="SILA PILIH"/>										
<input type="button" value="SET SEMULA"/> <input type="button" value="TAPIS"/>										
RETEN PENCAPAIAN INDIKATOR										
JABATAN KESIHATAN NEGERI JOHOR										
<input type="button" value="Eksport"/>										
BIL	PUSAT KESIHATAN	BILANGAN COMBI BAHARU TAHUN SEMASA	BILANGAN PEMIMPIN DILATIH TAHUN SEMASA	BILANGAN SUKARELAWAN DILATIH TAHUN SEMASA	BILANGAN LOKALITI TAHUN SEMASA	BILANGAN LOKALITI DILATIH TAHUN SEMASA	BILANGAN LOKALITI DILATIH (2021-2024)	BILANGAN LOKALITI DILATIH (2021-2024) MENCAPAI SASARAN PELAKSANAAN AKTIVITI PADA TAHUN 2024	BILANGAN PEMIMPIN/SUKARELAWAN DILATIH PADA TAHUN 2024 (BAGI LOKALITI DILATIH 2021-2024)	BILA PEMIMPIN/SUKARELAWAN DILATIH P. 2024 (BAGI DILATIH 2021-2024) MELAKS SEKURANG-ANGK
1	PEJABAT KESIHATAN DAERAH BATU PAHAT	12	0	12	0	12	12	0	12	-
2	PEJABAT KESIHATAN DAERAH JOHOR BAHRU	26	44	4	27	23	25	25	48	4
3	PEJABAT KESIHATAN DAERAH KLUANG	4	12	8	4	4	4	4	20	2
4	PEJABAT KESIHATAN DAERAH KOTA TINGGI	0	0	0	0	0	0	0	0	-
5	PEJABAT KESIHATAN DAERAH MERSING	0	0	0	0	0	0	0	0	-
6	PEJABAT KESIHATAN DAERAH MUAR	0	0	0	0	0	0	0	0	-
7	PEJABAT KESIHATAN DAERAH PONTIAN	0	0	0	0	0	0	0	0	-
8	PEJABAT KESIHATAN DAERAH SEGAMAT	0	0	0	0	0	0	0	0	-
JUMLAH		42	56	24	31	39	41	29	80	8
<input type="button" value="KEMBALI KE SENARAI"/>										



3. Klik pada butang **[Eksport]** untuk memuat turun retn berkenaan dalam format *Excel*.
4. Sistem berjaya memuat turun retn berkenaan.



5. Klik pautan pada PKD yang berkenaan.

RETN PENCAPAIAN INDIKATOR JABATAN KESIHATAN NEGERI JOHOR										
BIL	PUSAT KESIHATAN	BILANGAN COMBI BAHARU TAHUN SEMASA	BILANGAN PEMIMPIN DILATIH TAHUN SEMASA	BILANGAN SUKARELAWAN DILATIH TAHUN SEMASA	BILANGAN LOKALITI TAHUN SEMASA	BILANGAN LOKALITI DILATIH TAHUN SEMASA	BILANGAN LOKALITI DILATIH (2021-2024)	BILANGAN LOKALITI DILATIH (2021-2024) MENCAPAI SASARAN PELAKSANAAN AKTIVITI PADA TAHUN 2024	BILANGAN PEMIMPIN/SUKARELAWAN DILATIH PADA TAHUN 2024 (BAGI LOKALITI DILATIH 2021-2024)	BILA PEMIMPIN/SUKARELAWAN DILATIH P. 2024 (BAGI DILATIH 2021-2024) MELAKS SEKURANG-4 AKT
1	PEJABAT KESIHATAN DAERAH BATU PAHAT	12	0	12	0	12	12	0	12	1
2	PEJABAT KESIHATAN DAERAH JOHOR BAHRU	26	44	4	27	23	25	25	48	4
3	PEJABAT KESIHATAN DAERAH KLUANG	4	12	8	4	4	4	4	20	2



6. Sistem akan memaparkan **RETEN PENCAPAIAN INDIKATOR** mengikut PKD yang dipilih.

RETEN PENCAPAIAN INDIKATOR  
JABATAN KESIHATAN NEGERI JOHOR  
PEJABAT KESIHATAN DAERAH JOHOR BAHRU

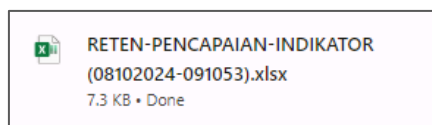
[Eksport](#)

BIL.	LOKALITI	BILANGAN COMBI BAHARU TAHUN SEMASA	BILANGAN PEMIMPIN DILATIH TAHUN SEMASA	BILANGAN SUKARELAWAN DILATIH TAHUN SEMASA	BILANGAN LOKALITI TAHUN SEMASA	BILANGAN LOKALITI DILATIH TAHUN SEMASA	BILANGAN LOKALITI DILATIH (2021-2024)	BILANGAN LOKALITI DILATIH (2021-2024) MENCAPAI SASARAN PELAKSANAAN AKTIVITI PADA TAHUN 2024	BILANGAN PEMIMPIN/SUKARELAWAN DILATIH PADA TAHUN 2024 (BAGI LOKALITI DILATIH 2021-2024)	BIL. PEMIMPIN DILATIH 2024 (B DILATIH 2 MELA SEKURAN A
1	BANDAR BARU UDA	0	0	0	0	0	0	0	0	
2	BANDAR BARU UDA	0	0	0	0	0	0	0	0	
3	EASY CLEAN & SERVICES	0	0	0	0	0	0	0	0	
4	EASY CLEAN & SERVICES	0	0	0	0	0	0	0	0	
5	FELDA ULU TEBRAU	0	0	0	0	0	0	0	0	
6	FELDA ULU TEBRAU	0	0	0	0	0	0	0	0	
7	FLAT ORKID, TAMAN DESA CEMERLANG	0	0	0	0	0	0	0	0	
8	FLAT ORKID, TAMAN DESA CEMERLANG	0	0	0	0	0	0	0	0	
9	FLAT TAMAN EHSAN JAYA	0	0	0	0	0	0	0	0	
10	FLAT TAMAN EHSAN JAYA	0	0	0	0	0	0	0	0	
11	FLAT TAMAN MOUNT AUSTIN	0	0	0	0	0	0	0	0	
12	FLAT TAMAN MOUNT AUSTIN	0	0	0	0	0	0	0	0	

[KEMBALI](#)

[KEMBALI KE SENARAI](#)









7. Klik pada butang **[Eksport]** untuk memuat turun reten berkenaan dalam format *Excel*.
8. Sistem berjaya memuat turun reten berkenaan.



9. Klik butang **[KEMBALI KE SENARAI]**.



## 10. Sistem akan memaparkan skrin **SENARAI RETEN COMBI.**

SENARAI RETEN COMBI		
BIL	SENARAI RETEN	TINDAKAN
1	RETEN PERATURAN PREMIS MELAKSANAKAN AKTIVITI GR / CM	
2	RETEN JUMLAH PEMIMPIN/SUKARELAWAN COMBI DILATIH	
3	RETEN PENCAPAIAN COMBI DILATIH MELAKSANAKAN AKTIVITI YANG DISASARKAN	
4	RETEN AKTIVITI COMBI	
5	RETEN AKTIVITI COMBI BERDASARKAN SESI DAN KEHADIRAN	
6	RETEN SENARAI LOKALITI COMBI	
7	RETEN BILANGAN AHLI COMBI	
8	RETEN LATIHAN PEMIMPIN COMBI	
9	RETEN PENCAPAIAN INDIKATOR	